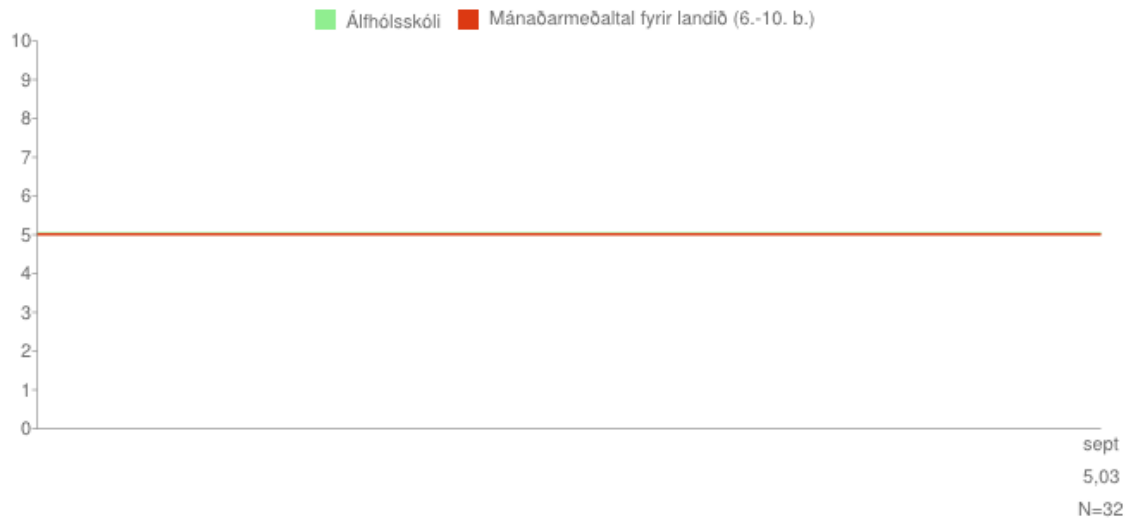


Álfhólsskóli 2013-2014

Ánægja af lestri

Mánaðarmeðaltöl

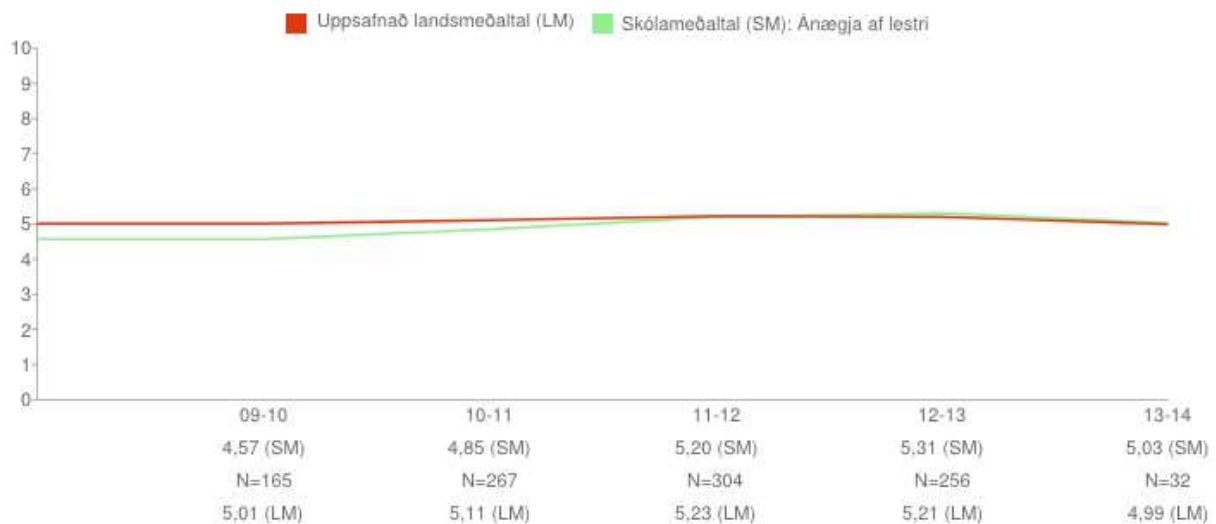


Um myndina:

Rauða línan sýnir landsmeðaltal og græna línan sýnir meðaltal skólans á kvarðanum. Gildi skólans koma fram á myndinni hjá mánaðarheitunum. Hátt gildi á kvarðanum sýnir að viðkomandi þáttur er sterkt einkenni nemenda í skólanum. Sem viðmiðunarregla er munur uppá 0,5 stig ekki mikill munur, munur uppá 1,0 stig telst töluverður munur og munur uppá 1,5 stig og meira telst mikill munur.

* = Marktækt við 90% öryggismörk

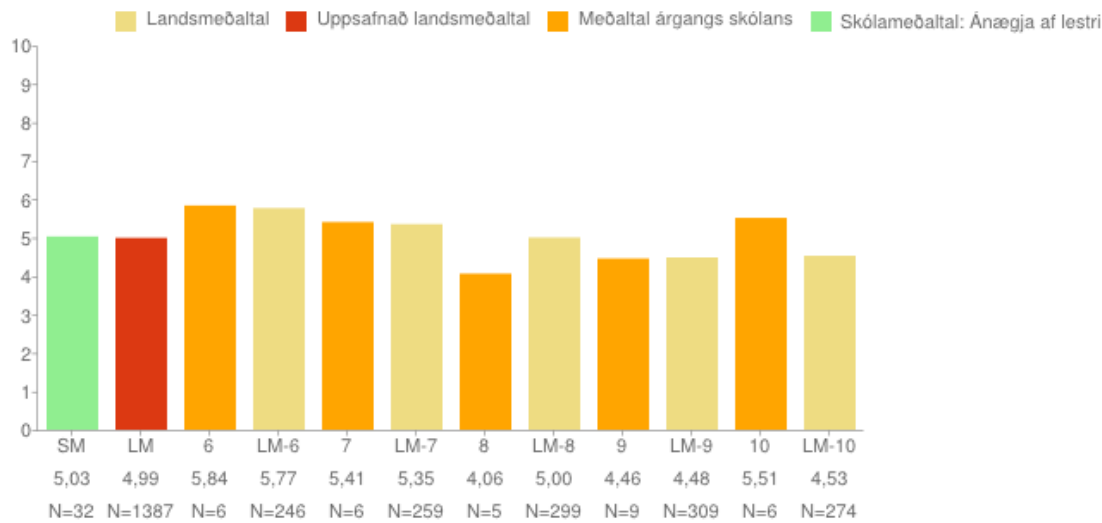
Ársmeðaltöl



Um myndina:

Myndin sýnir öll fyrri ársmeðaltöl skólans samanborið við landsmeðaltal hvers starfsárs. Rauða línan sýnir landsmeðaltal og græna línan sýnir meðaltal skólans á kvarðanum. Gildi skólans koma fram á myndinni hjá mánaðarheitunum. Hátt gildi á kvarðanum sýnir að viðkomandi þáttur er sterkt einkenni nemenda í skólanum. Sem viðmiðunarregla er munur uppá 0,5 stig ekki mikill munur, munur uppá 1,0 stig telst töluverður munur og munur uppá 1,5 stig og meira telst mikill munur.

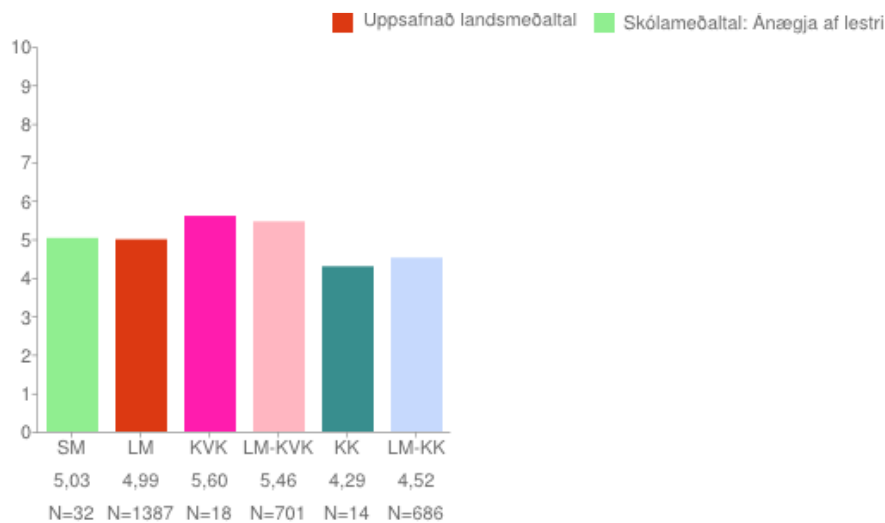
Árgangamunur



Um myndina:

Þessi mynd sýnir árgangamun í skólanum samanborið við landið. LM stendur fyrir landsmeðaltal. SM stendur fyrir uppsafnað skólameðaltal. Niðurstöður fyrir hvern árgang eru birtar þegar lágmarksfjöldi er náð.

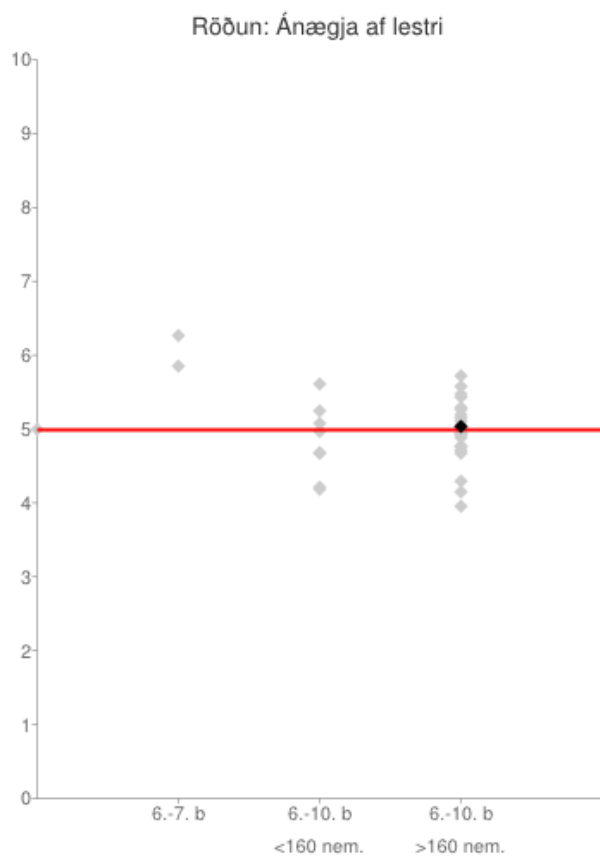
Kynjamunur



Um myndina:

Þessi mynd sýnir kynjamun í skólanum í heild, samanborið við kynjamun á landsvísi. LM stendur fyrir landsmeðaltal. SM stendur fyrir uppsafnað skólameðaltal. Niðurstöður fyrir hvern árgang eru birtar þegar lágmarksfjöldi er náð.

Röðun



Á þessari mynd sést hvernig meðaltöl þátttökuskóla dreifast. Meðaltal skólans er merkt með svörtum punkti á myndinni. Viðmiðunarlínan sýnir landsmeðaltal viðmiðunarhópsins (6.-10. bekkur skólaárið 2008-2009). Munur uppá 0,5 stig telst ekki mikill munur, munur uppá 1,0 stig telst töluverður munur og munur uppá 1,5 stig og meira telst mikill munur.

Fyrsta punktaröðin sýnir meðaltölin í skólum þar sem einungis 6. eða 7. bekkur taka þátt. Næsta punktaröð sýnir meðaltöl skóla í litlum skólum (<160 nem.) þar sem nemendur í 6.-10. bekk taka þátt. Seinasta punktaröðin sýnir meðaltöl í stórum skólum (>160 nem.) þar sem nemendur í 6.-10. bekk taka þátt.

Prautseigja í námi

Mánaðarmeðaltöl

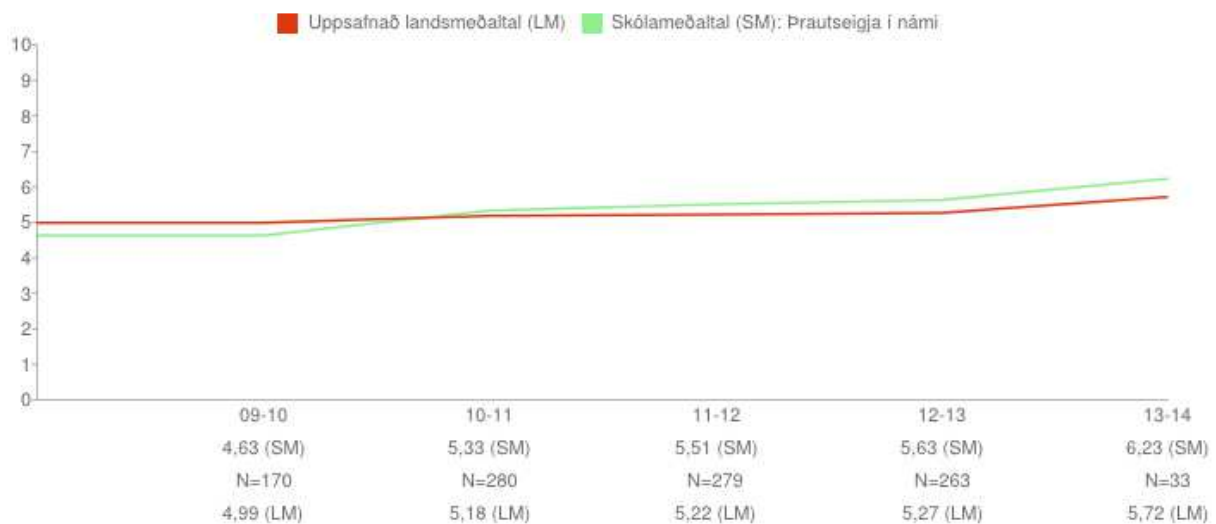


Um myndina:

Rauða línan sýnir landsmeðaltal og græna línan sýnir meðaltal skólans á kvarðanum. Gildi skólans koma fram á myndinni hjá mánaðarheitunum. Hátt gildi á kvarðanum sýnir að viðkomandi þáttur er sterkt einkenni nemenda í skólanum. Sem viðmiðunarregla er munur uppá 0,5 stig ekki mikill munur, munur uppá 1,0 stig telst töluverður munur og munur uppá 1,5 stig og meira telst mikill munur.

* = Marktækt við 90% öryggismörk

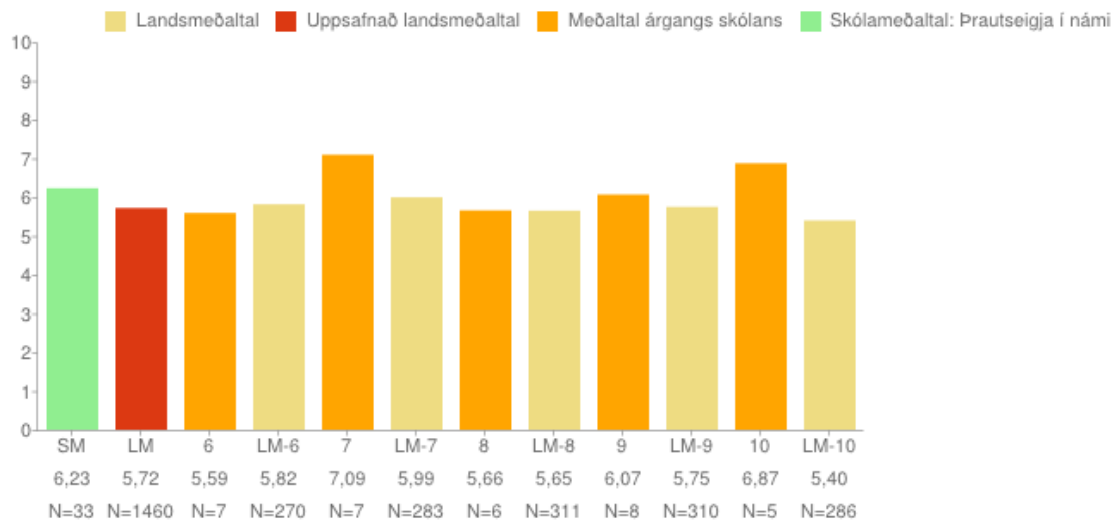
Ársmeðaltöl



Um myndina:

Myndin sýnir öll fyrri ársmeðaltöl skólans samanborið við landsmeðaltal hvers starfsárs. Rauða línan sýnir landsmeðaltal og græna línan sýnir meðaltal skólans á kvarðanum. Gildi skólans koma fram á myndinni hjá mánaðarheitunum. Hátt gildi á kvarðanum sýnir að viðkomandi þáttur er sterkt einkenni nemenda í skólanum. Sem viðmiðunarregla er munur uppá 0,5 stig ekki mikill munur, munur uppá 1,0 stig telst töluverður munur og munur uppá 1,5 stig og meira telst mikill munur.

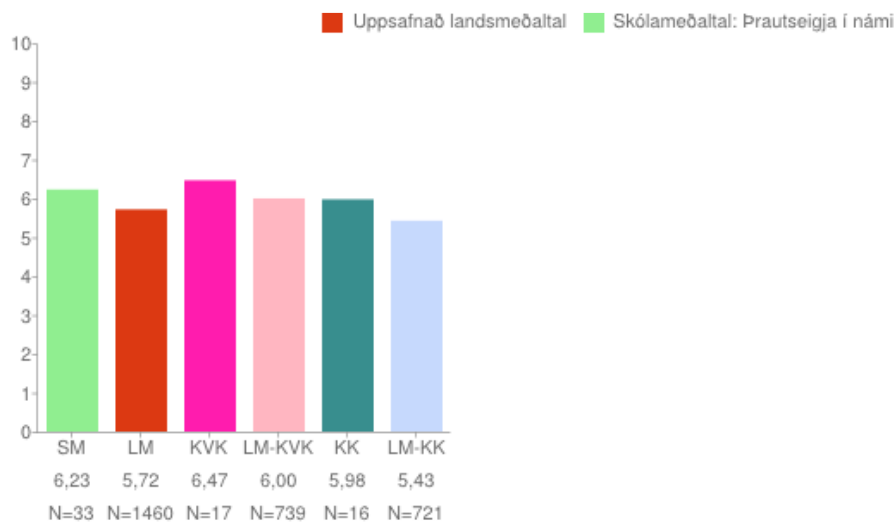
Árgangamunur



Um myndina:

Þessi mynd sýnir árgangamun í skólanum samanborið við landið. LM stendur fyrir landsmeðaltal. SM stendur fyrir uppsafnað skólameðaltal. Niðurstöður fyrir hvern árgang eru birtar þegar lágmarksfjöldi er náð.

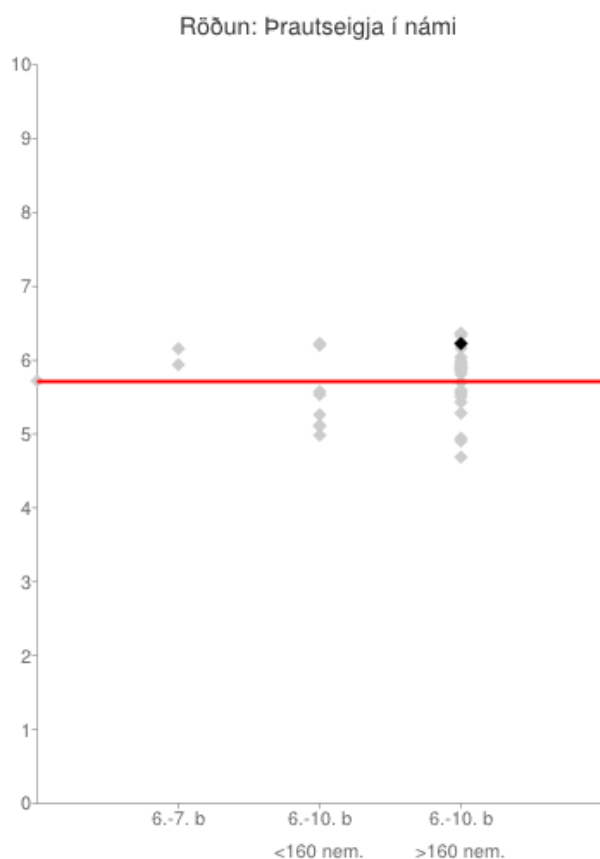
Kynjamunur



Um myndina:

Þessi mynd sýnir kynjamun í skólanum í heild, samanborið við kynjamun á landsvísi. LM stendur fyrir landsmeðaltal. SM stendur fyrir uppsafnað skólameðaltal. Niðurstöður fyrir hvern árgang eru birtar þegar lágmarksfjöldi er náð.

Röðun



Á þessari mynd sést hvernig meðaltöl þátttökuskóla dreifast. Meðaltal skólans er merkt með svörtum punkti á myndinni. Viðmiðunarlínan sýnir landsmeðaltal viðmiðunarhópsins (6.-10. bekkur skólaárið 2008-2009). Munur uppá 0,5 stig telst ekki mikill munur, munur uppá 1,0 stig telst töluverður munur og munur uppá 1,5 stig og meira telst mikill munur.

Fyrsta punktaröðin sýnir meðaltölin í skólum þar sem einungis 6. eða 7. bekkur taka þátt. Næsta punktaröð sýnir meðaltöl skóla í litlum skólum (<160 nem.) þar sem nemendur í 6.-10. bekk taka þátt. Seinasta punktaröðin sýnir meðaltöl í stórum skólum (>160 nem.) þar sem nemendur í 6.-10. bekk taka þátt.

Áhugi á stærðfræði

Mánaðarmeðaltöl

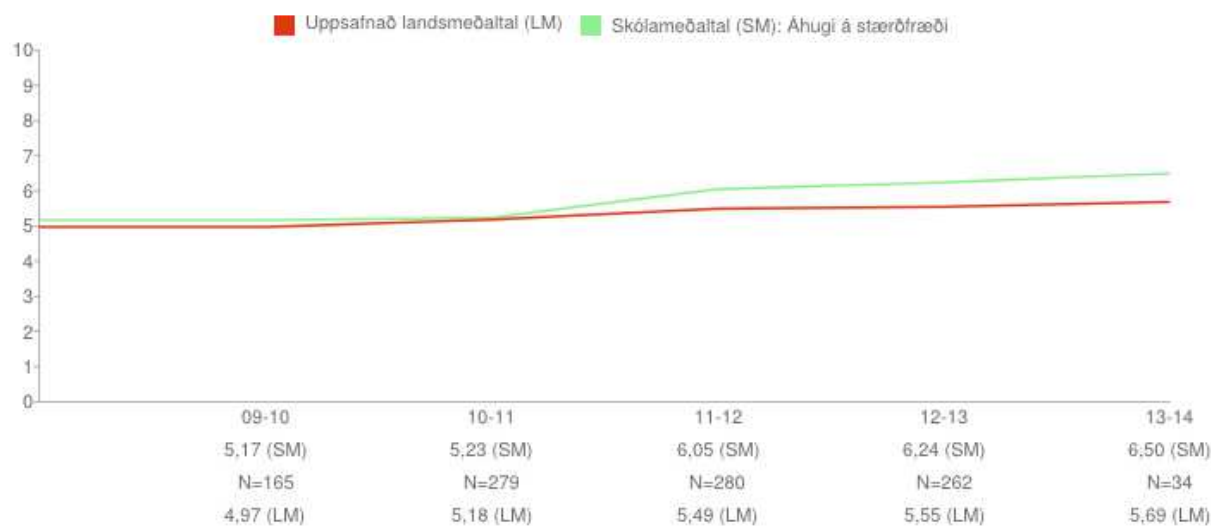


Um myndina:

Rauða línan sýnir landsmeðaltal og græna línan sýnir meðaltal skólans á kvarðanum. Gildi skólans koma fram á myndinni hjá mánaðarheitunum. Hátt gildi á kvarðanum sýnir að viðkomandi þáttur er sterkt einkenni nemenda í skólanum. Sem viðmiðunarregla er munur uppá 0,5 stig ekki mikill munur, munur uppá 1,0 stig telst töluverður munur og munur uppá 1,5 stig og meira telst mikill munur.

* = Marktækt við 90% öryggismörk

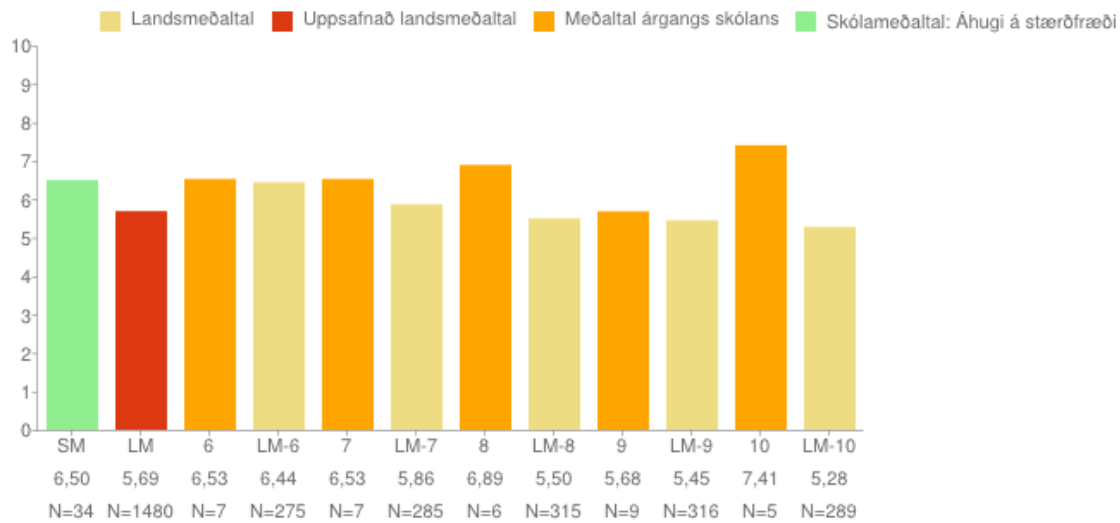
Ársmeðaltöl



Um myndina:

Myndin sýnir öll fyrri ársmeðaltöl skólans samanborið við landsmeðaltal hvers starfsárs. Rauða línan sýnir landsmeðaltal og græna línan sýnir meðaltal skólans á kvarðanum. Gildi skólans koma fram á myndinni hjá mánaðarheitunum. Hátt gildi á kvarðanum sýnir að viðkomandi þáttur er sterkt einkenni nemenda í skólanum. Sem viðmiðunarregla er munur uppá 0,5 stig ekki mikill munur, munur uppá 1,0 stig telst töluverður munur og munur uppá 1,5 stig og meira telst mikill munur.

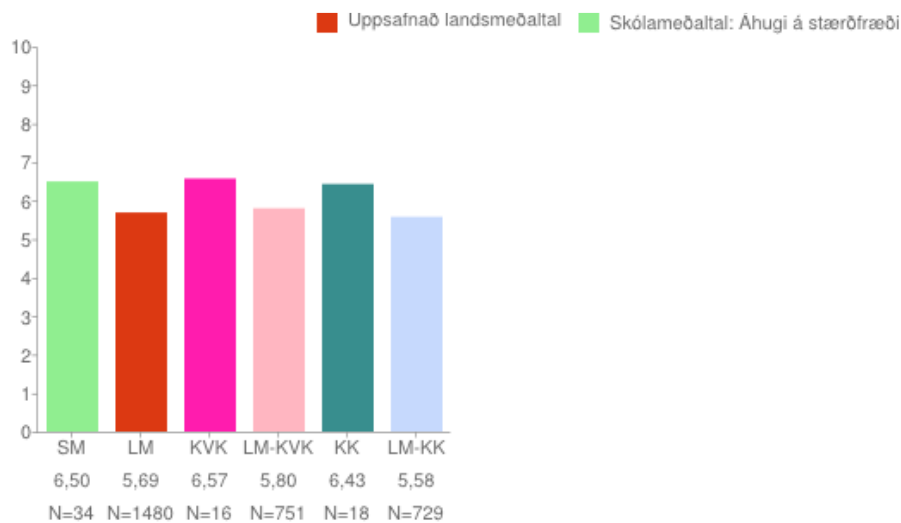
Árgangamunur



Um myndina:

Þessi mynd sýnir árgangamun í skólanum samanborið við landið. LM stendur fyrir landsmeðaltal. SM stendur fyrir uppsafnað skólameðaltal. Niðurstöður fyrir hvern árgang eru birtar þegar lágmarksfjöldi er náð.

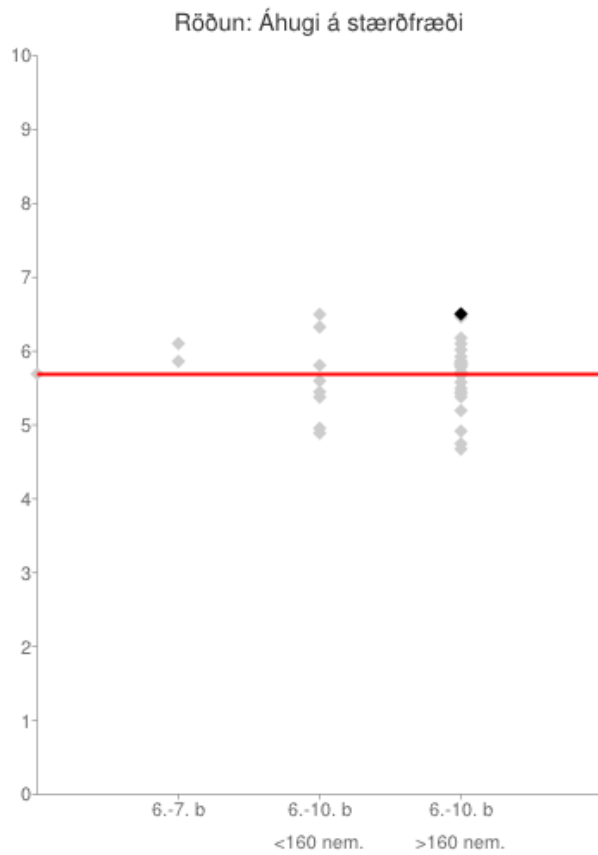
Kynjamunur



Um myndina:

Þessi mynd sýnir kynjamun í skólanum í heild, samanborið við kynjamun á landsvísu. LM stendur fyrir landsmeðaltal. SM stendur fyrir uppsafnað skólameðaltal. Niðurstöður fyrir hvern árgang eru birtar þegar lágmarksfjöldi er náð.

Röðun



Á þessari mynd sést hvernig meðaltöl þátttökuskóla dreifast. Meðaltal skólans er merkt með svörtum punkti á myndinni. Viðmiðunarlínan sýnir landsmeðaltal viðmiðunarhópsins (6.-10. bekkur skólaárið 2008-2009). Munur uppá 0,5 stig telst ekki mikill munur, munur uppá 1,0 stig telst töluverður munur og munur uppá 1,5 stig og meira telst mikill munur.

Fyrsta punktaröðin sýnir meðaltölin í skólum þar sem einungis 6. eða 7. bekkur taka þátt. Næsta punktaröð sýnir meðaltöl skóla í litlum skólum (<160 nem.) þar sem nemendur í 6.-10. bekk taka þátt. Seinasta punktaröðin sýnir meðaltöl í stórum skólum (>160 nem.) þar sem nemendur í 6.-10. bekk taka þátt.

Sjálfsálit

Mánaðarmeðaltöl

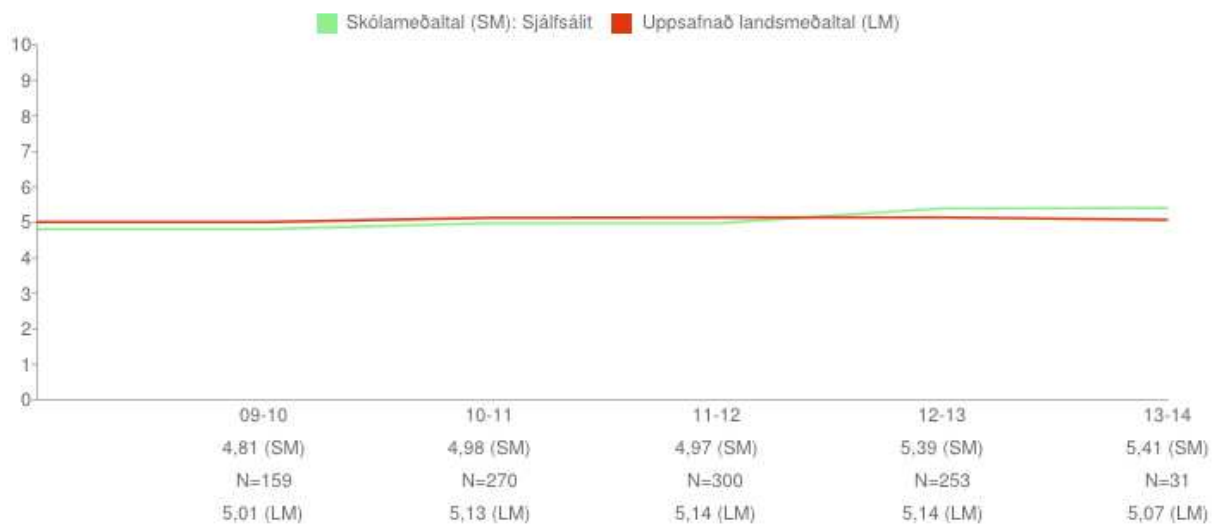


Um myndina:

Rauða línan sýnir landsmeðaltal og græna línan sýnir meðaltal skólans á kvarðanum. Gildi skólans koma fram á myndinni hjá mánaðarheitunum. Hátt gildi á kvarðanum sýnir að viðkomandi þáttur er sterkt einkenni nemenda í skólanum. Sem viðmiðunarregla er munur uppá 0,5 stig ekki mikill munur, munur uppá 1,0 stig telst töluverður munur og munur uppá 1,5 stig og meira telst mikill munur.

* = Marktækt við 90% öryggismörk

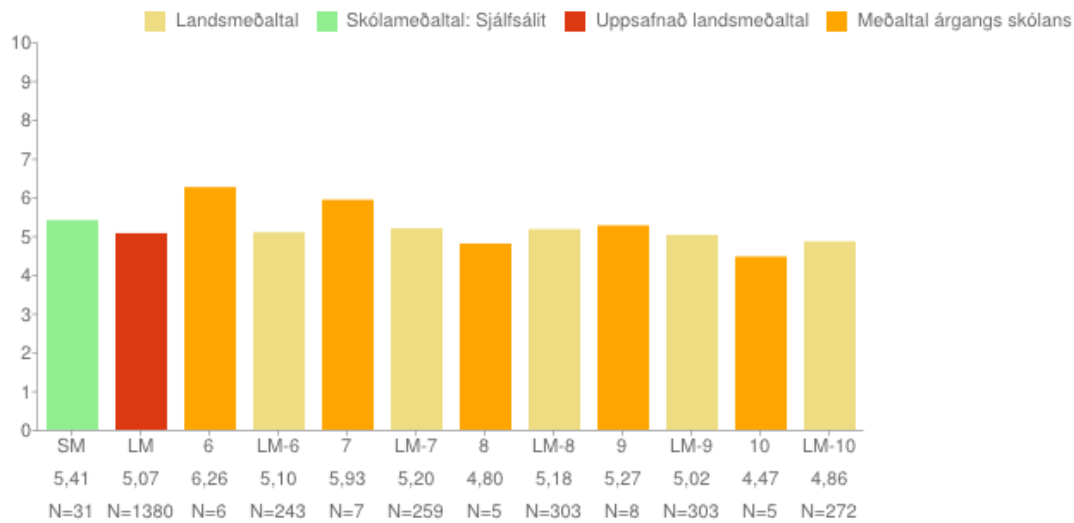
Ársmeðaltöl



Um myndina:

Myndin sýnir öll fyrri ársmeðaltöl skólans samanborið við landsmeðaltal hvers starfsárs. Rauða línan sýnir landsmeðaltal og græna línan sýnir meðaltal skólans á kvarðanum. Gildi skólans koma fram á myndinni hjá mánaðarheitunum. Hátt gildi á kvarðanum sýnir að viðkomandi þáttur er sterkt einkenni nemenda í skólanum. Sem viðmiðunarregla er munur uppá 0,5 stig ekki mikill munur, munur uppá 1,0 stig telst töluverður munur og munur uppá 1,5 stig og meira telst mikill munur.

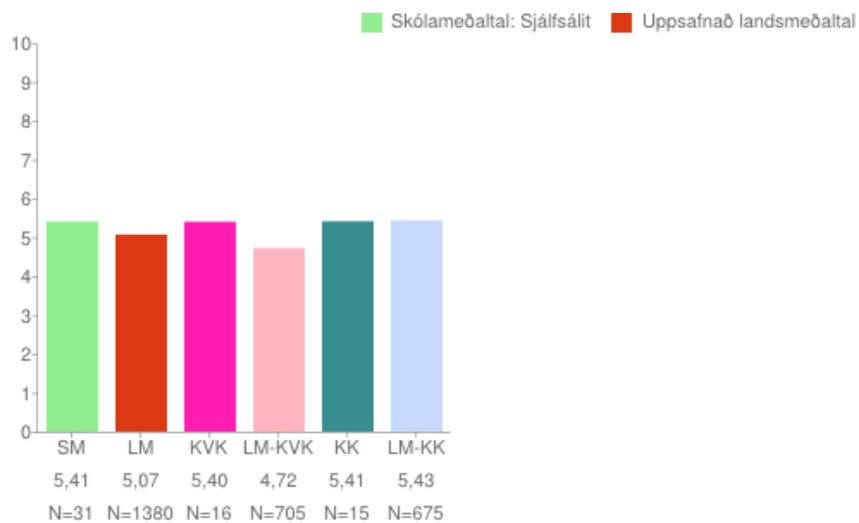
Árgangamunur



Um myndina:

Þessi mynd sýnir árgangamun í skólanum samanborið við landið. LM stendur fyrir landsmeðaltal. SM stendur fyrir uppsafnað skólameðaltal. Niðurstöður fyrir hvern árgang eru birtar þegar lágmarksfjöldi er náð.

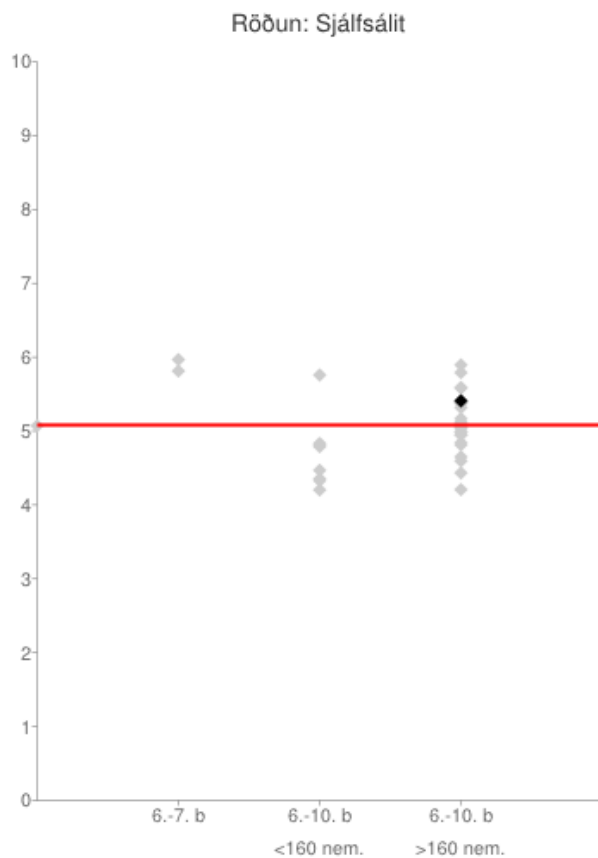
Kynjamunur



Um myndina:

Þessi mynd sýnir kynjamun í skólanum í heild, samanborið við kynjamun á landsvísi. LM stendur fyrir landsmeðaltal. SM stendur fyrir uppsafnað skólameðaltal. Niðurstöður fyrir hvern árgang eru birtar þegar lágmarksfjöldi er náð.

Röðun



Á þessari mynd sést hvernig meðaltöl þátttökuskóla dreifast. Meðaltal skólans er merkt með svörtum punkti á myndinni. Viðmiðunarlínan sýnir landsmeðaltal viðmiðunarhópsins (6.-10. bekkur skólaárið 2008-2009). Munur uppá 0,5 stig telst ekki mikill munur, munur uppá 1,0 stig telst töluverður munur og munur uppá 1,5 stig og meira telst mikill munur.

Fyrsta punktaröðin sýnir meðaltölin í skólum þar sem einungis 6. eða 7. bekkur taka þátt. Næsta punktaröð sýnir meðaltöl skóla í litlum skólum (<160 nem.) þar sem nemendur í 6.-10. bekk taka þátt. Seinasta punktaröðin sýnir meðaltöl í stórum skólum (>160 nem.) þar sem nemendur í 6.-10. bekk taka þátt.

Stjórn á eigin lífi

Mánaðarmeðaltöl

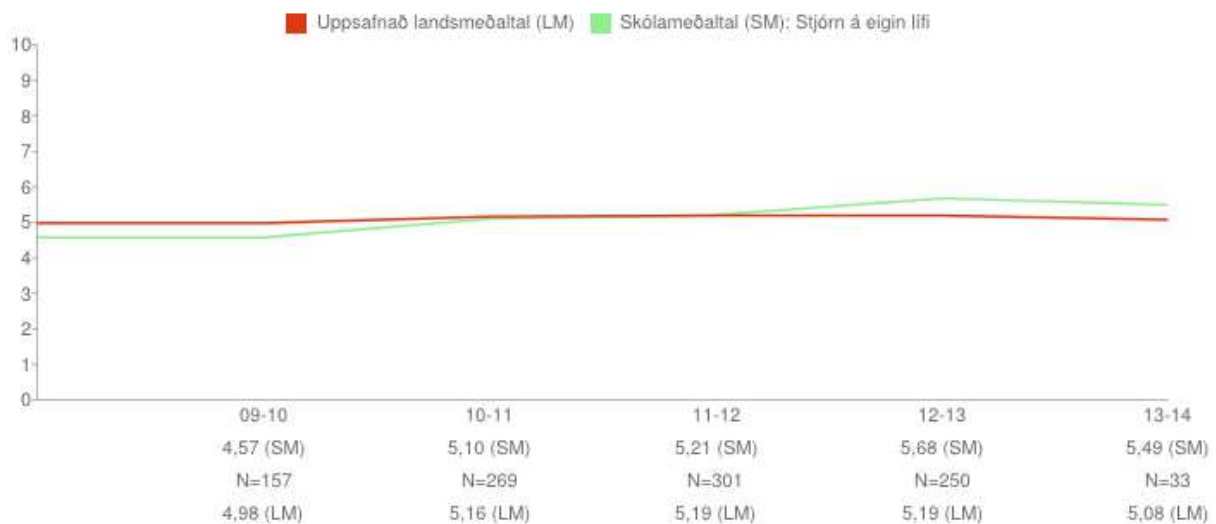


Um myndina:

Rauða línan sýnir landsmeðaltal og græna línan sýnir meðaltal skólans á kvarðanum. Gildi skólans koma fram á myndinni hjá mánaðarheitunum. Hátt gildi á kvarðanum sýnir að viðkomandi þáttur er sterkt einkenni nemenda í skólanum. Sem viðmiðunarregla er munur uppá 0,5 stig ekki mikill munur, munur uppá 1,0 stig telst töluverður munur og munur uppá 1,5 stig og meira telst mikill munur.

* = Marktækt við 90% öryggismörk

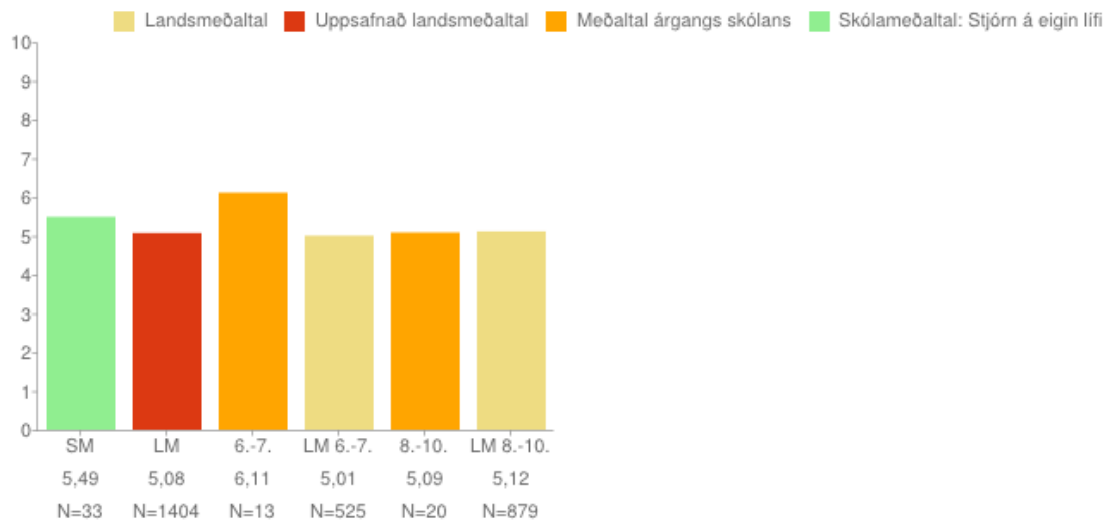
Ársmeðaltöl



Um myndina:

Myndin sýnir öll fyrri ársmeðaltöl skólans samanborið við landsmeðaltal hvers starfsárs. Rauða línan sýnir landsmeðaltal og græna línan sýnir meðaltal skólans á kvarðanum. Gildi skólans koma fram á myndinni hjá mánaðarheitunum. Hátt gildi á kvarðanum sýnir að viðkomandi þáttur er sterkt einkenni nemenda í skólanum. Sem viðmiðunarregla er munur uppá 0,5 stig ekki mikill munur, munur uppá 1,0 stig telst töluverður munur og munur uppá 1,5 stig og meira telst mikill munur.

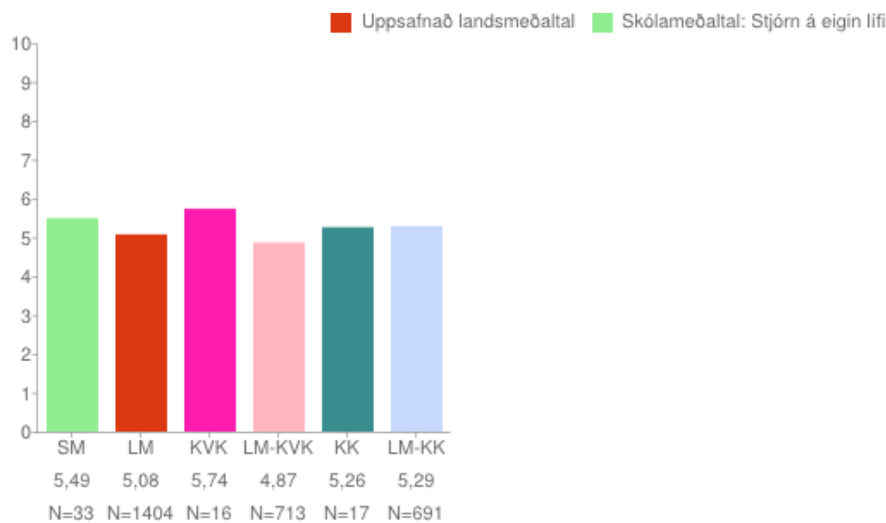
Árgangamunur



Um myndina:

Þessi mynd sýnir árgangamun í skólanum samanborið við landið. LM stendur fyrir landsmeðaltal. SM stendur fyrir uppsafnað skólameðaltal. Niðurstöður fyrir hvern árgang eru birtar þegar lágmarksfjöldi er náð.

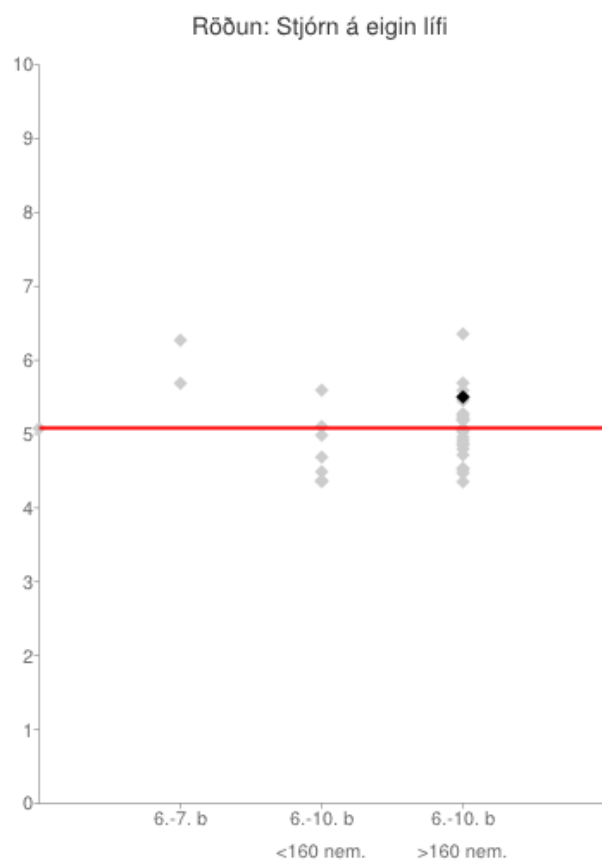
Kynjamunur



Um myndina:

Þessi mynd sýnir kynjamun í skólanum í heild, samanborið við kynjamun á landsvísu. LM stendur fyrir landsmeðaltal. SM stendur fyrir uppsafnað skólameðaltal. Niðurstöður fyrir hvern árgang eru birtar þegar lágmarksfjöldi er náð.

Röðun



Á þessari mynd sést hvernig meðaltöl þátttökuskóla dreifast. Meðaltal skólans er merkt með svörtum punkti á myndinni. Viðmiðunarlínan sýnir landsmeðaltal viðmiðunarhópsins (6.-10. bekkur skólaárið 2008-2009). Munur uppá 0,5 stig telst ekki mikill munur, munur uppá 1,0 stig telst töluverður munur og munur uppá 1,5 stig og meira telst mikill munur.

Fyrsta punktaröðin sýnir meðaltölin í skólum þar sem einungis 6. eða 7. bekkur taka þátt. Næsta punktaröð sýnir meðaltöl skóla í litlum skólum (<160 nem.) þar sem nemendur í 6.-10. bekk taka þátt. Seinasta punktaröðin sýnir meðaltöl í stórum skólum (>160 nem.) þar sem nemendur í 6.-10. bekk taka þátt.

Einelti

Mánaðarmeðaltöl

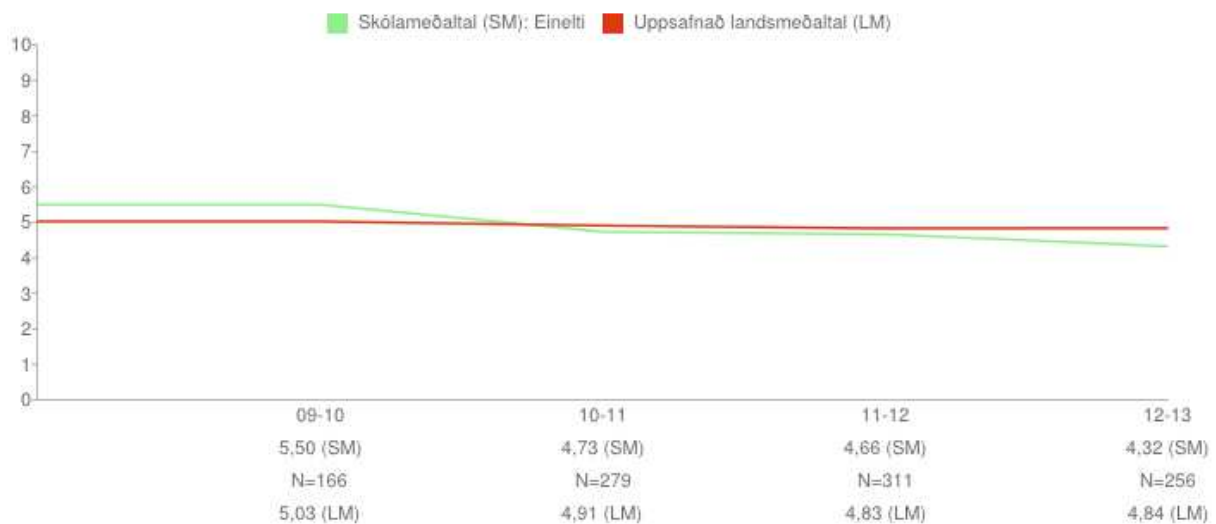


Um myndina:

Rauða línan sýnir landsmeðaltal og græna línan sýnir meðaltal skólans á kvarðanum. Gildi skólans koma fram á myndinni hjá mánaðarheitunum. Hátt gildi á kvarðanum sýnir að viðkomandi þáttur er sterkt einkenni nemenda í skólanum. Sem viðmiðunarregla er munur uppá 0,5 stig ekki mikill munur, munur uppá 1,0 stig telst töluverður munur og munur uppá 1,5 stig og meira telst mikill munur.

* = Marktækt við 90% öryggismörk

Ársmeðaltöl



Um myndina:

Myndin sýnir öll fyrri ársmeðaltöl skólans samanborið við landsmeðaltal hvers starfsárs. Rauða línan sýnir landsmeðaltal og græna línan sýnir meðaltal skólans á kvarðanum. Gildi skólans koma fram á myndinni hjá mánaðarheitunum. Hátt gildi á kvarðanum sýnir að viðkomandi þáttur er sterkt einkenni nemenda í skólanum. Sem viðmiðunarregla er munur uppá 0,5 stig ekki mikill munur, munur uppá 1,0 stig telst töluverður munur og munur uppá 1,5 stig og meira telst mikill munur.


Árgangamunur



Um myndina:

Þessi mynd sýnir árgangamun í skólanum samanborið við landið. LM stendur fyrir landsmeðaltal. SM stendur fyrir uppsafnað skólameðaltal. Niðurstöður fyrir hvern árgang eru birtar þegar lágmarksfjöldi er náð.

Röðun



Á þessari mynd sést hvernig meðaltöl þátttökuskóla dreifast. Meðaltal skólans er merkt með svörtum punkti á myndinni. Viðmiðunarlínan sýnir landsmeðaltal viðmiðunarhópsins (6.-10. bekkur skólaárið 2008-2009). Munur uppá 0,5 stig telst ekki mikill munur, munur uppá 1,0 stig telst töluverður munur og munur uppá 1,5 stig og meira telst mikill munur.

Fyrsta punktaröðin sýnir meðaltölin í skólum þar sem einungis 6. eða 7. bekkur taka þátt. Næsta punktaröð sýnir meðaltöl skóla í litlum skólum (<160 nem.) þar sem nemendur í 6.-10. bekk taka þátt. Seinasta punktaröðin sýnir meðaltöl í stórum skólum (>160 nem.) þar sem nemendur í 6.-10. bekk taka þátt.

Samsömun við nemendahópinn

Mánaðarmeðaltöl

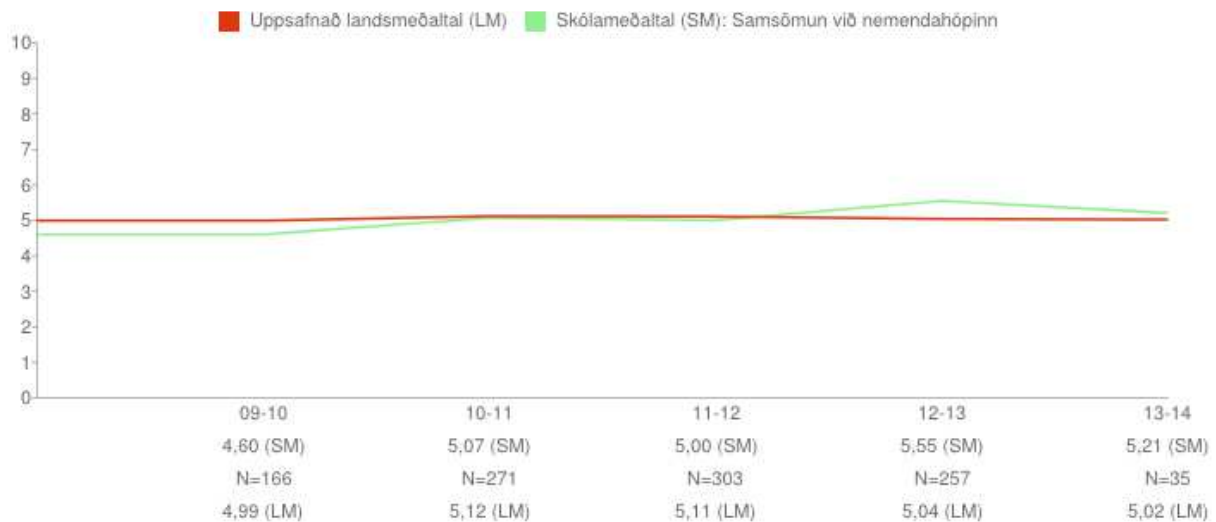


Um myndina:

Rauða línan sýnir landsmeðaltal og græna línan sýnir meðaltal skólans á kvarðanum. Gildi skólans koma fram á myndinni hjá mánaðarheitunum. Hátt gildi á kvarðanum sýnir að viðkomandi þáttur er sterkt einkenni nemenda í skólanum. Sem viðmiðunarregla er munur uppá 0,5 stig ekki mikill munur, munur uppá 1,0 stig telst töluverður munur og munur uppá 1,5 stig og meira telst mikill munur.

* = Marktækt við 90% öryggismörk

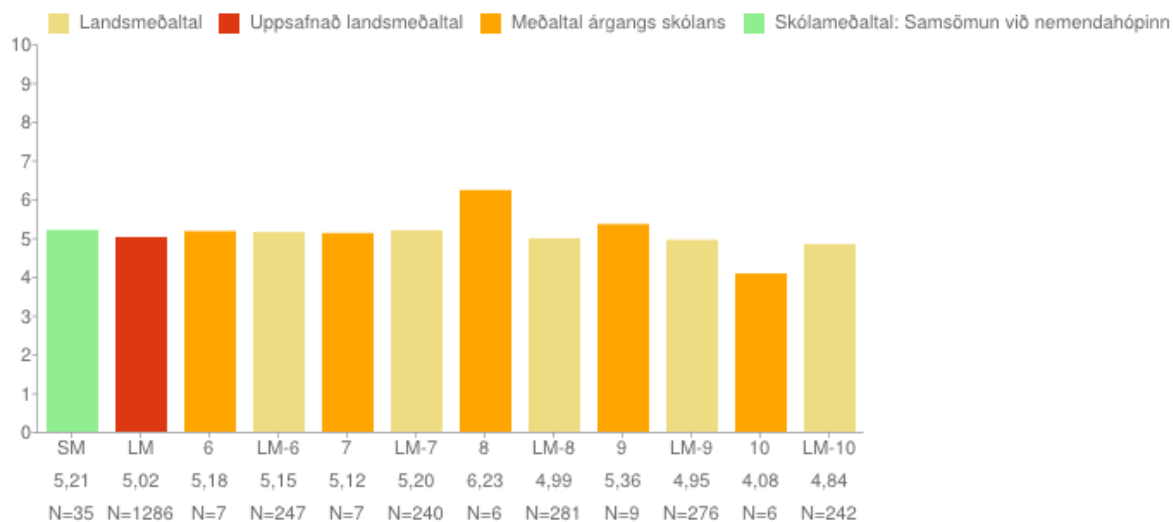
Ársmeðaltöl



Um myndina:

Myndin sýnir öll fyrri ársmeðaltöl skólans samanborið við landsmeðaltal hvers starfsárs. Rauða línan sýnir landsmeðaltal og græna línan sýnir meðaltal skólans á kvarðanum. Gildi skólans koma fram á myndinni hjá mánaðarheitunum. Hátt gildi á kvarðanum sýnir að viðkomandi þáttur er sterkt einkenni nemenda í skólanum. Sem viðmiðunarregla er munur uppá 0,5 stig ekki mikill munur, munur uppá 1,0 stig telst töluverður munur og munur uppá 1,5 stig og meira telst mikill munur.

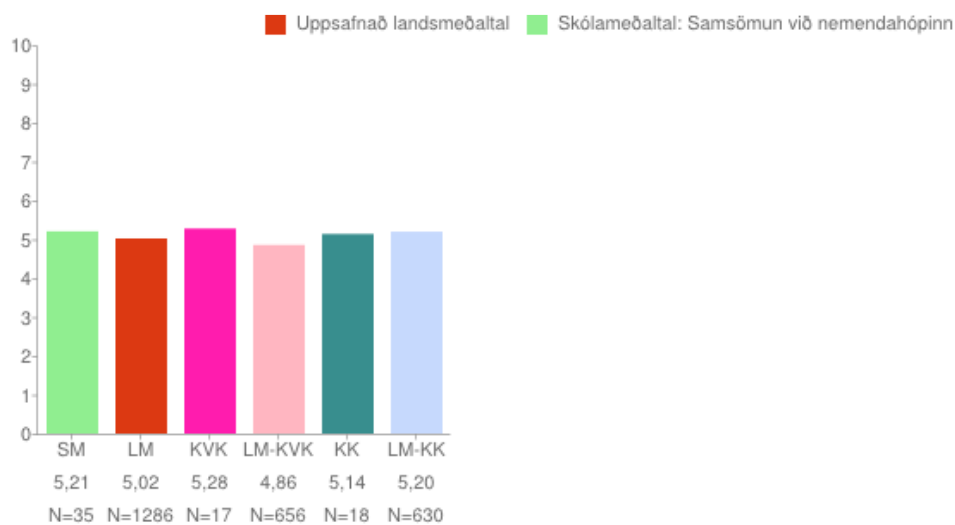
Árgangamunur



Um myndina:

Þessi mynd sýnir árgangamun í skólanum samanborið við landið. LM stendur fyrir landsmeðaltal. SM stendur fyrir uppsafnað skólameðaltal. Niðurstöður fyrir hvern árgang eru birtar þegar lágmarksfjöldi er náð.

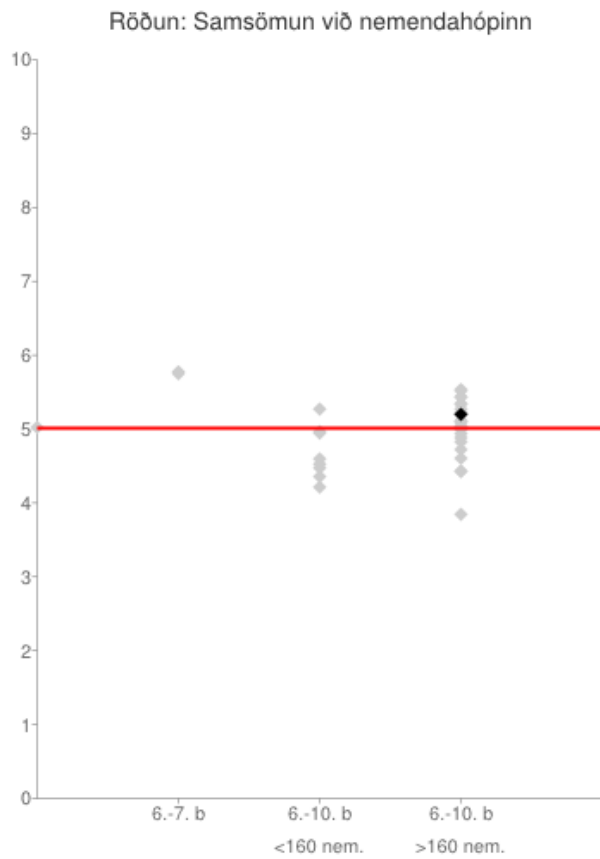
Kynjamunur



Um myndina:

Þessi mynd sýnir kynjamun í skólanum í heild, samanborið við kynjamun á landsvísu. LM stendur fyrir landsmeðaltal. SM stendur fyrir uppsafnað skólameðaltal. Niðurstöður fyrir hvern árgang eru birtar þegar lágmarksfjöldi er náð.

Röðun



Á þessari mynd sést hvernig meðaltöl þátttökuskóla dreifast. Meðaltal skólans er merkt með svörtum punkti á myndinni. Viðmiðunarlínan sýnir landsmeðaltal viðmiðunarhópsins (6.-10. bekkur skólaárið 2008-2009). Munur uppá 0,5 stig telst ekki mikill munur, munur uppá 1,0 stig telst töluverður munur og munur uppá 1,5 stig og meira telst mikill munur.

Fyrsta punktaröðin sýnir meðaltölin í skólum þar sem einungis 6. eða 7. bekkur taka þátt. Næsta punktaröð sýnir meðaltöl skóla í litlum skólum (<160 nem.) þar sem nemendur í 6.-10. bekk taka þátt. Seinasta punktaröðin sýnir meðaltöl í stórum skólum (>160 nem.) þar sem nemendur í 6.-10. bekk taka þátt.

Samband nemenda við kennara

Mánaðarmeðaltöl

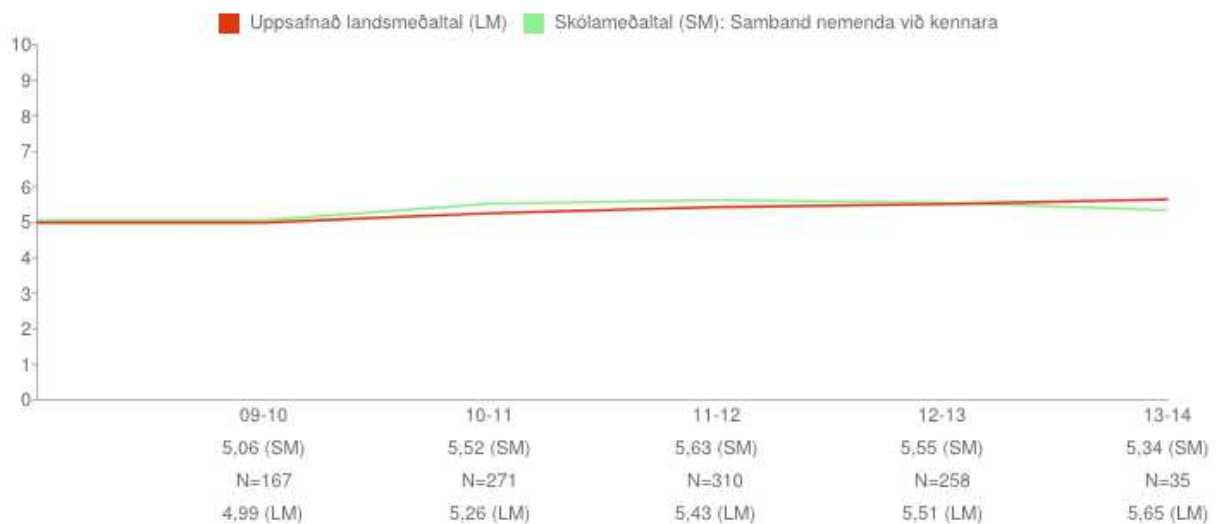


Um myndina:

Rauða línan sýnir landsmeðaltal og græna línan sýnir meðaltal skólans á kvarðanum. Gildi skólans koma fram á myndinni hjá mánaðarheitunum. Hátt gildi á kvarðanum sýnir að viðkomandi þáttur er sterkt einkenni nemenda í skólanum. Sem viðmiðunarregla er munur uppá 0,5 stig ekki mikill munur, munur uppá 1,0 stig telst töluverður munur og munur uppá 1,5 stig og meira telst mikill munur.

* = Marktækt við 90% öryggismörk

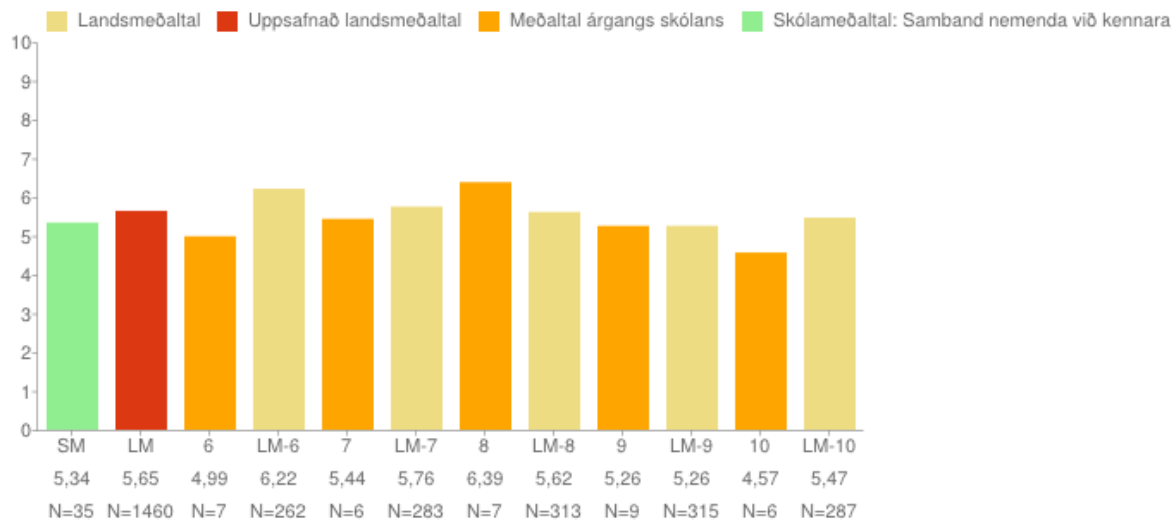
Ársmeðaltöl



Um myndina:

Myndin sýnir öll fyrri ársmeðaltöl skólans samanborið við landsmeðaltal hvers starfsárs. Rauða línan sýnir landsmeðaltal og græna línan sýnir meðaltal skólans á kvarðanum. Gildi skólans koma fram á myndinni hjá mánaðarheitunum. Hátt gildi á kvarðanum sýnir að viðkomandi þáttur er sterkt einkenni nemenda í skólanum. Sem viðmiðunarregla er munur uppá 0,5 stig ekki mikill munur, munur uppá 1,0 stig telst töluverður munur og munur uppá 1,5 stig og meira telst mikill munur.

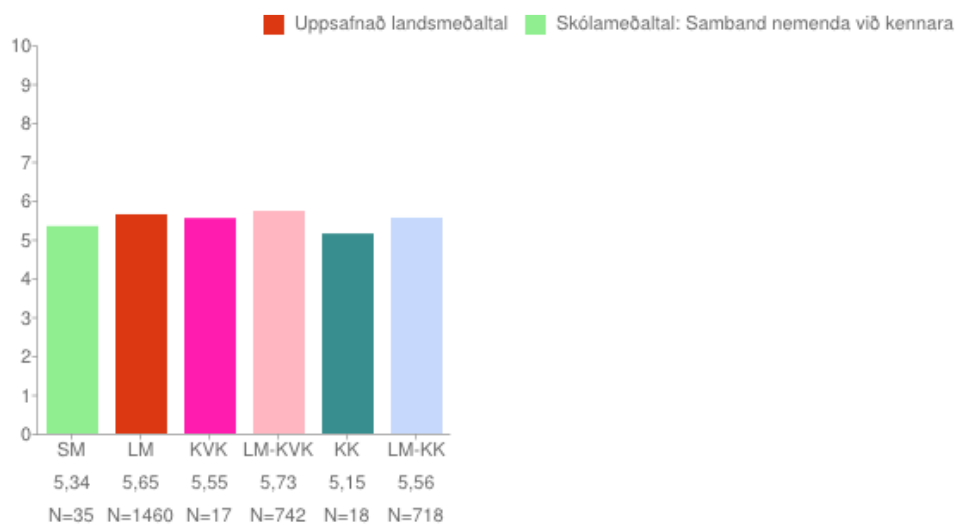
Árgangamunur



Um myndina:

Þessi mynd sýnir árgangamun í skólanum samanborið við landið. LM stendur fyrir landsmeðaltal. SM stendur fyrir uppsafnað skólameðaltal. Niðurstöður fyrir hvern árgang eru birtar þegar lágmarksfjöldi er náð.

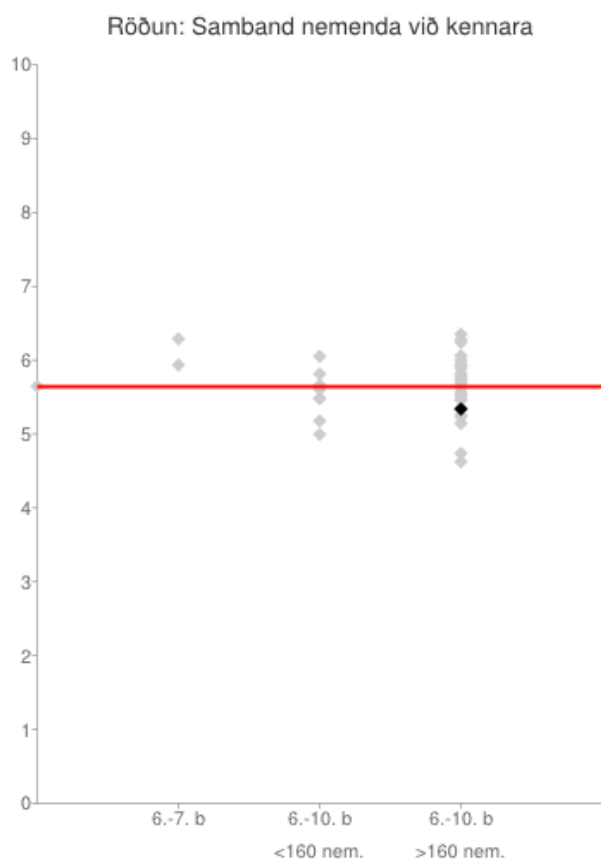
Kynjamunur



Um myndina:

Þessi mynd sýnir kynjamun í skólanum í heild, samanborið við kynjamun á landsvísi. LM stendur fyrir landsmeðaltal. SM stendur fyrir uppsafnað skólameðaltal. Niðurstöður fyrir hvern árgang eru birtar þegar lágmarksfjöldi er náð.

Röðun

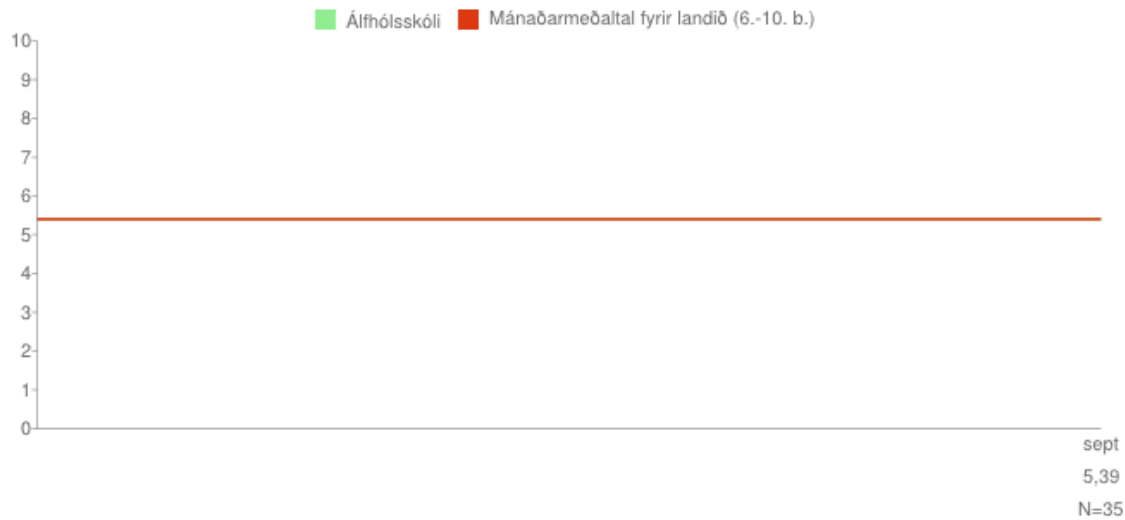


Á þessari mynd sést hvernig meðaltöl þátttökuskóla dreifast. Meðaltal skólans er merkt með svörtum punkti á myndinni. Viðmiðunarlínan sýnir landsmeðaltal viðmiðunarhópsins (6.-10. bekkur skólaárið 2008-2009). Munur uppá 0,5 stig telst ekki mikill munur, munur uppá 1,0 stig telst töluverður munur og munur uppá 1,5 stig og meira telst mikill munur.

Fyrsta punktaröðin sýnir meðaltölin í skólum þar sem einungis 6. eða 7. bekkur taka þátt. Næsta punktaröð sýnir meðaltöl skóla í litlum skólum (<160 nem.) þar sem nemendur í 6.-10. bekk taka þátt. Seinasta punktaröðin sýnir meðaltöl í stórum skólum (>160 nem.) þar sem nemendur í 6.-10. bekk taka þátt.

Agi í tímum

Mánaðarmeðaltöl

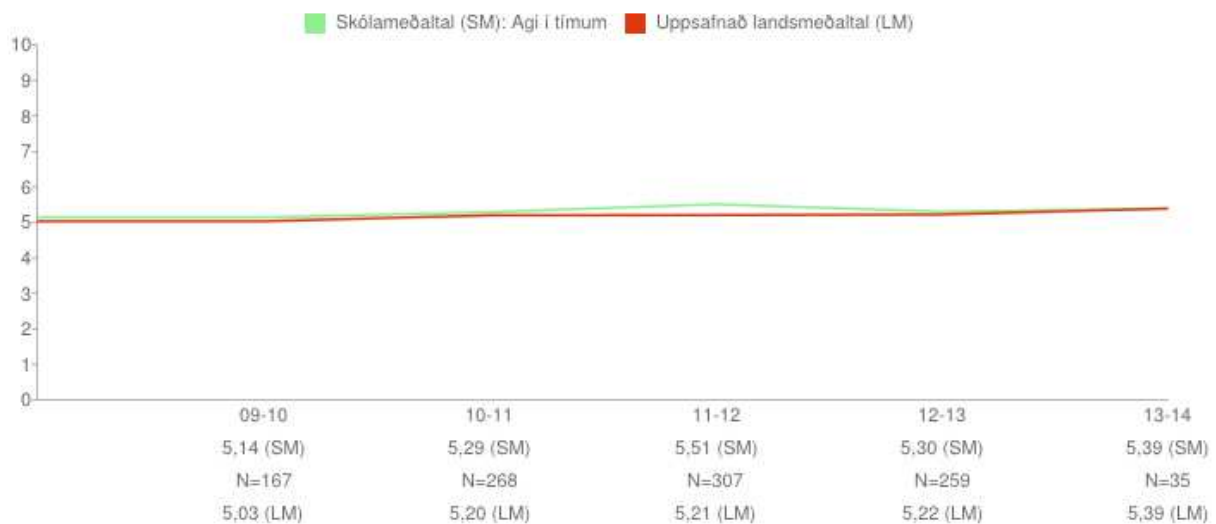


Um myndina:

Rauða línan sýnir landsmeðaltal og græna línan sýnir meðaltal skólans á kvarðanum. Gildi skólans koma fram á myndinni hjá mánaðarheitunum. Hátt gildi á kvarðanum sýnir að viðkomandi þáttur er sterkt einkenni nemenda í skólanum. Sem viðmiðunarregla er munur uppá 0,5 stig ekki mikill munur, munur uppá 1,0 stig telst töluverður munur og munur uppá 1,5 stig og meira telst mikill munur.

* = Marktækt við 90% öryggismörk

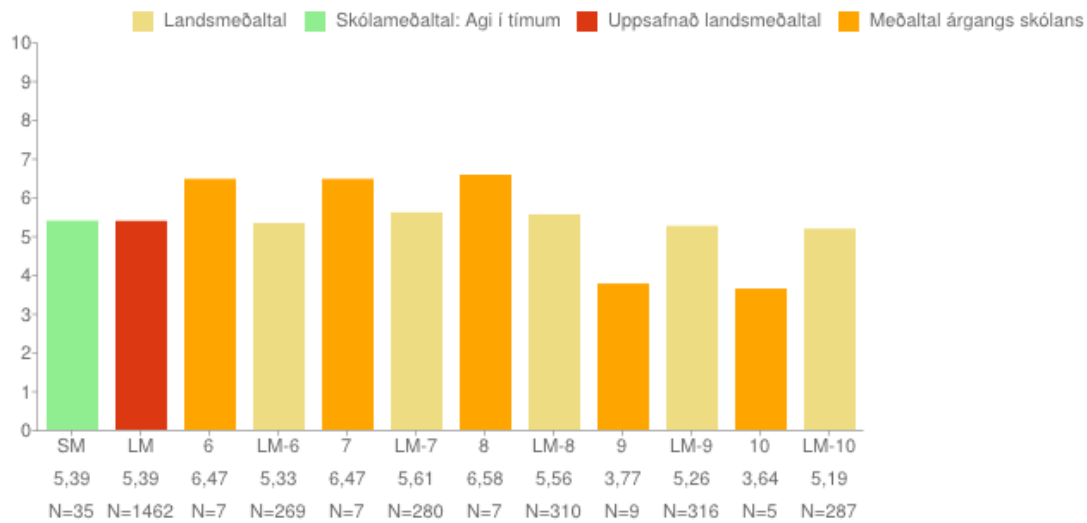
Ársmeðaltöl



Um myndina:

Myndin sýnir öll fyrri ársmeðaltöl skólans samanborið við landsmeðaltal hvers starfsárs. Rauða línan sýnir landsmeðaltal og græna línan sýnir meðaltal skólans á kvarðanum. Gildi skólans koma fram á myndinni hjá mánaðarheitunum. Hátt gildi á kvarðanum sýnir að viðkomandi þáttur er sterkt einkenni nemenda í skólanum. Sem viðmiðunarregla er munur uppá 0,5 stig ekki mikill munur, munur uppá 1,0 stig telst töluverður munur og munur uppá 1,5 stig og meira telst mikill munur.

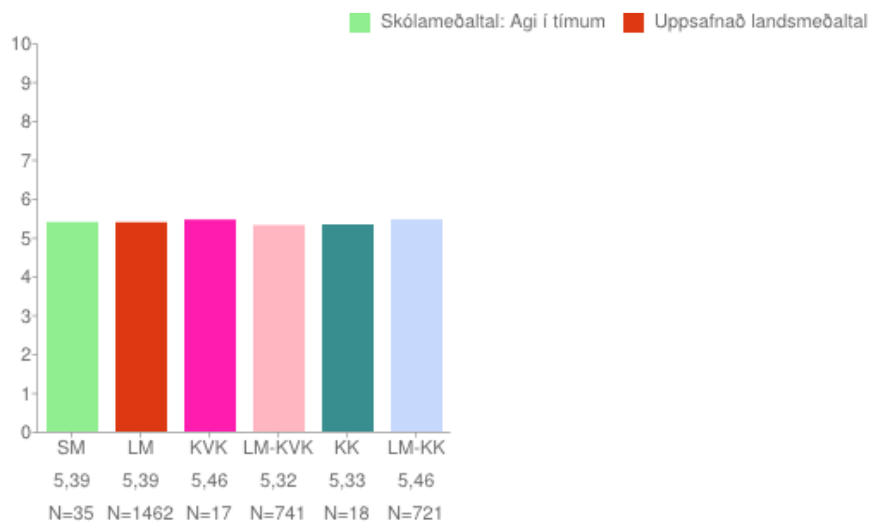
Árgangamunur



Um myndina:

Þessi mynd sýnir árgangamun í skólanum samanborið við landið. LM stendur fyrir landsmeðaltal. SM stendur fyrir uppsafnað skólameðaltal. Niðurstöður fyrir hvern árgang eru birtar þegar lágmarksfjöldi er náð.

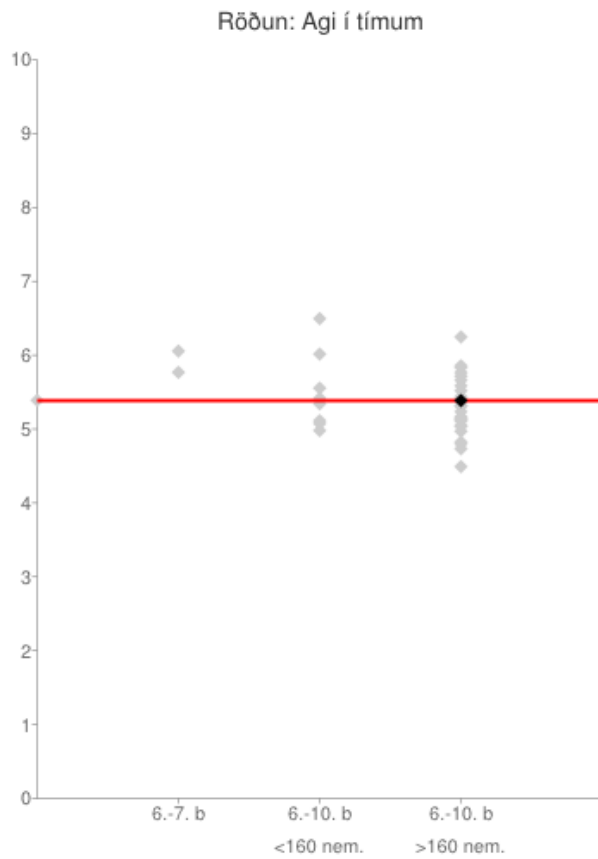
Kynjamunur



Um myndina:

Þessi mynd sýnir kynjamun í skólanum í heild, samanborið við kynjamun á landsvísi. LM stendur fyrir landsmeðaltal. SM stendur fyrir uppsafnað skólameðaltal. Niðurstöður fyrir hvern árgang eru birtar þegar lágmarksfjöldi er náð.

Röðun

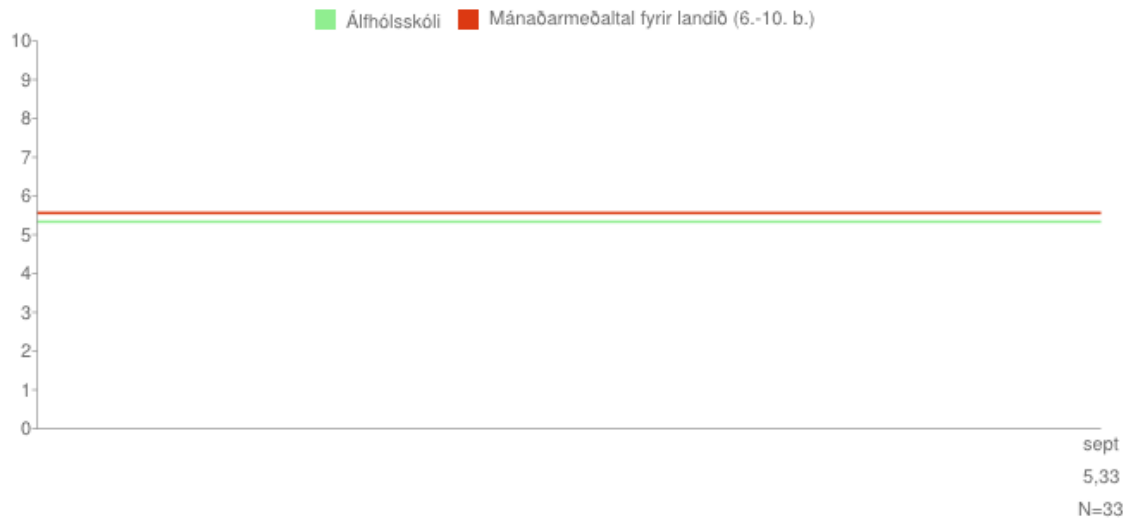


Á þessari mynd sést hvernig meðaltöl þátttökuskóla dreifast. Meðaltal skólans er merkt með svörtum punkti á myndinni. Viðmiðunarlínan sýnir landsmeðaltal viðmiðunarhópsins (6.-10. bekkur skólaárið 2008-2009). Munur uppá 0,5 stig telst ekki mikill munur, munur uppá 1,0 stig telst töluverður munur og munur uppá 1,5 stig og meira telst mikill munur.

Fyrsta punktaröðin sýnir meðaltölin í skólum þar sem einungis 6. eða 7. bekkur taka þátt. Næsta punktaröð sýnir meðaltöl skóla í litlum skólum (<160 nem.) þar sem nemendur í 6.-10. bekk taka þátt. Seinasta punktaröðin sýnir meðaltöl í stórum skólum (>160 nem.) þar sem nemendur í 6.-10. bekk taka þátt.

Virk þátttaka nemenda í tímum

Mánaðarmeðaltöl

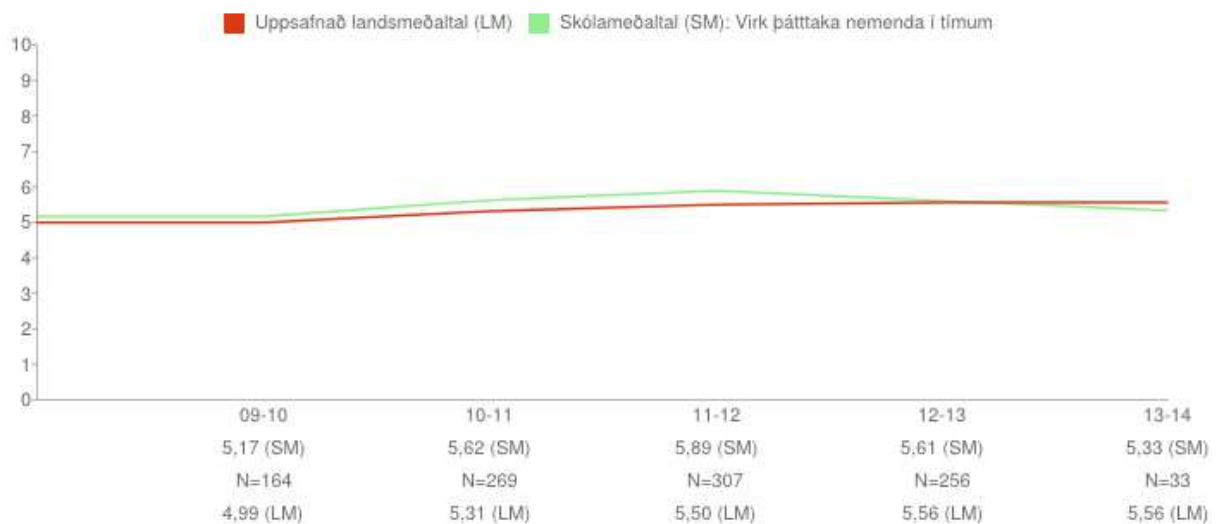


Um myndina:

Rauða línan sýnir landsmeðaltal og græna línan sýnir meðaltal skólans á kvarðanum. Gildi skólans koma fram á myndinni hjá mánaðarheitunum. Hátt gildi á kvarðanum sýnir að viðkomandi þáttur er sterkt einkenni nemenda í skólanum. Sem viðmiðunarregla er munur uppá 0,5 stig ekki mikill munur, munur uppá 1,0 stig telst töluverður munur og munur uppá 1,5 stig og meira telst mikill munur.

* = Marktækt við 90% öryggismörk

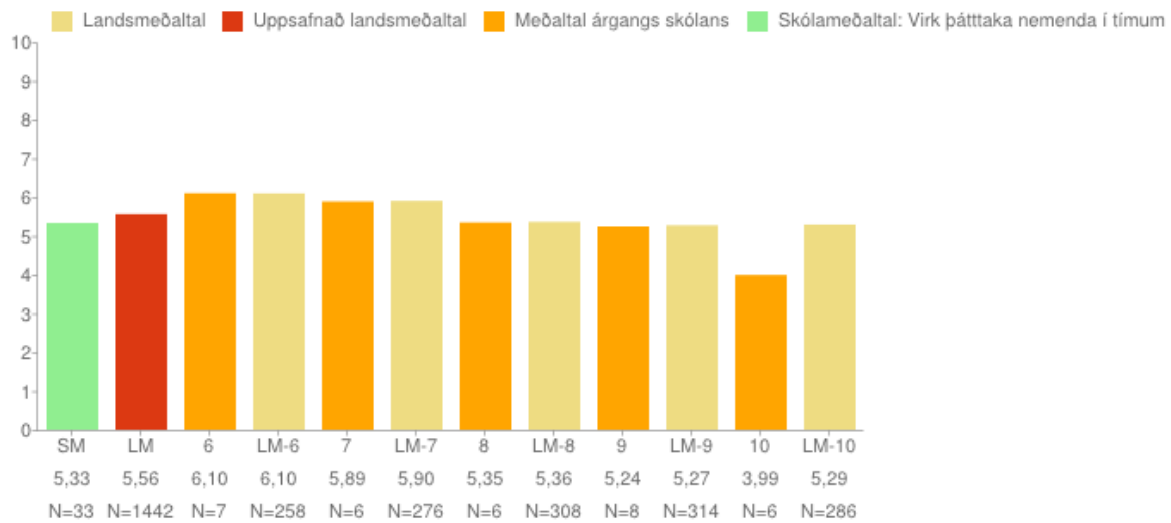
Ársmeðaltöl



Um myndina:

Myndin sýnir öll fyrri ársmeðaltöl skólans samanborið við landsmeðaltal hvers starfsárs. Rauða línan sýnir landsmeðaltal og græna línan sýnir meðaltal skólans á kvarðanum. Gildi skólans koma fram á myndinni hjá mánaðarheitunum. Hátt gildi á kvarðanum sýnir að viðkomandi þáttur er sterkt einkenni nemenda í skólanum. Sem viðmiðunarregla er munur uppá 0,5 stig ekki mikill munur, munur uppá 1,0 stig telst töluverður munur og munur uppá 1,5 stig og meira telst mikill munur.

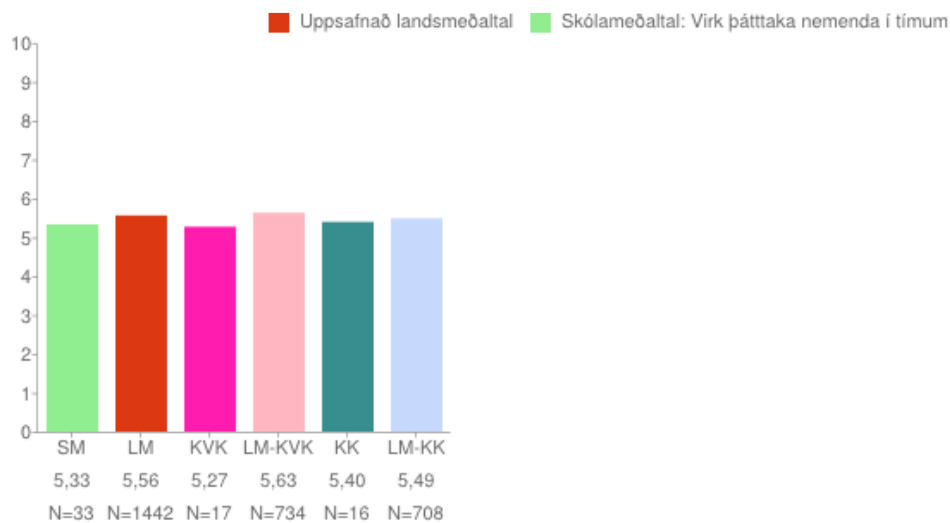
Árgangamunur



Um myndina:

Þessi mynd sýnir árgangamun í skólanum samanborið við landið. LM stendur fyrir landsmeðaltal. SM stendur fyrir uppsafnað skólameðaltal. Niðurstöður fyrir hvern árgang eru birtar þegar lágmarksfjöldi er náð.

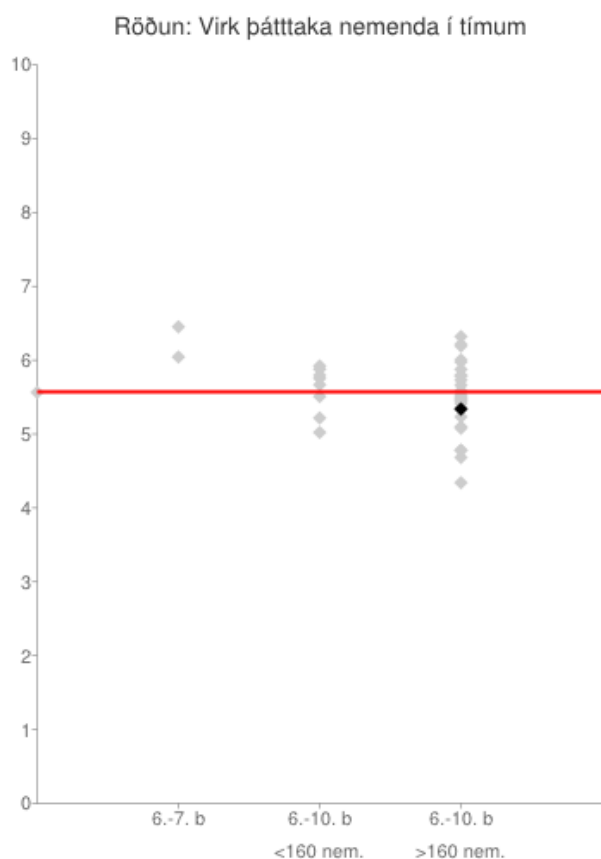
Kynjamunur



Um myndina:

Þessi mynd sýnir kynjamun í skólanum í heild, samanborið við kynjamun á landsvísi. LM stendur fyrir landsmeðaltal. SM stendur fyrir uppsafnað skólameðaltal. Niðurstöður fyrir hvern árgang eru birtar þegar lágmarksfjöldi er náð.

Röðun



Á þessari mynd sést hvernig meðaltöl þátttökuskóla dreifast. Meðaltal skólans er merkt með svörtum punkti á myndinni. Viðmiðunarlínan sýnir landsmeðaltal viðmiðunarhópsins (6.-10. bekkur skólaárið 2008-2009). Munur uppá 0,5 stig telst ekki mikill munur, munur uppá 1,0 stig telst töluverður munur og munur uppá 1,5 stig og meira telst mikill munur.

Fyrsta punktaröðin sýnir meðaltölin í skólum þar sem einungis 6. eða 7. bekkur taka þátt. Næsta punktaröð sýnir meðaltöl skóla í litlum skólum (<160 nem.) þar sem nemendur í 6.-10. bekk taka þátt. Seinasta punktaröðin sýnir meðaltöl í stórum skólum (>160 nem.) þar sem nemendur í 6.-10. bekk taka þátt.

Mikilvægi heimavinnu í náminu

Mánaðarmeðaltöl

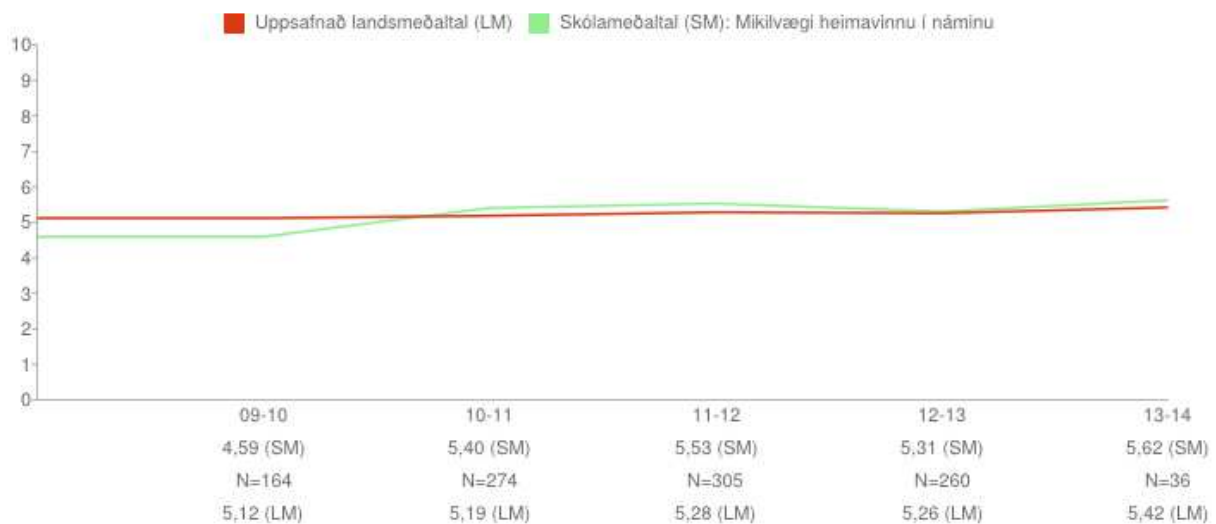


Um myndina:

Rauða línan sýnir landsmeðaltal og græna línan sýnir meðaltal skólans á kvarðanum. Gildi skólans koma fram á myndinni hjá mánaðarheitunum. Hátt gildi á kvarðanum sýnir að viðkomandi þáttur er sterkt einkenni nemenda í skólanum. Sem viðmiðunarregla er munur uppá 0,5 stig ekki mikill munur, munur uppá 1,0 stig telst töluverður munur og munur uppá 1,5 stig og meira telst mikill munur.

* = Marktækt við 90% öryggismörk

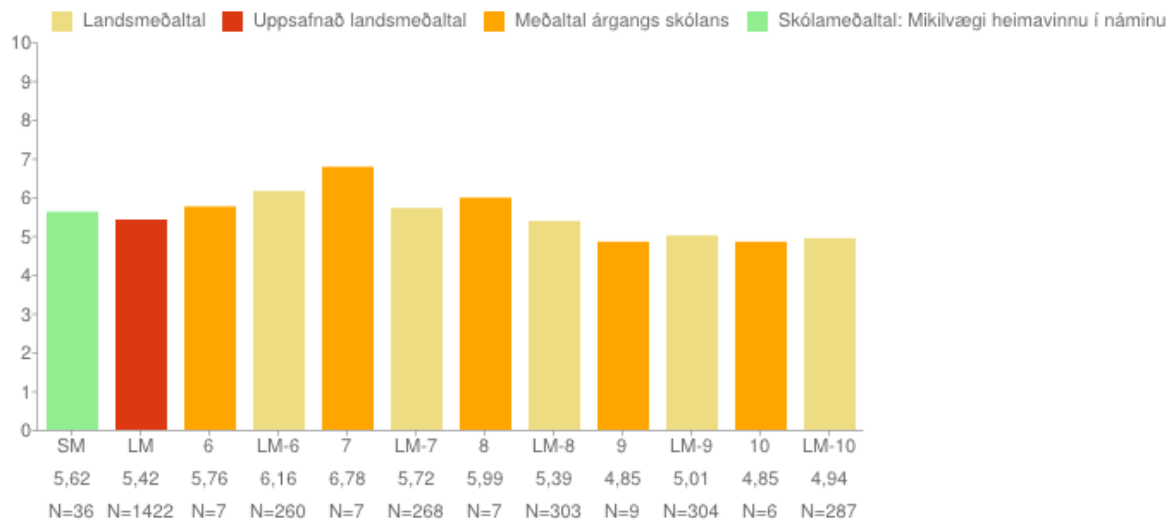
Ársmeðaltöl



Um myndina:

Myndin sýnir öll fyrri ársmeðaltöl skólans samanborið við landsmeðaltal hvers starfsárs. Rauða línan sýnir landsmeðaltal og græna línan sýnir meðaltal skólans á kvarðanum. Gildi skólans koma fram á myndinni hjá mánaðarheitunum. Hátt gildi á kvarðanum sýnir að viðkomandi þáttur er sterkt einkenni nemenda í skólanum. Sem viðmiðunarregla er munur uppá 0,5 stig ekki mikill munur, munur uppá 1,0 stig telst töluverður munur og munur uppá 1,5 stig og meira telst mikill munur.

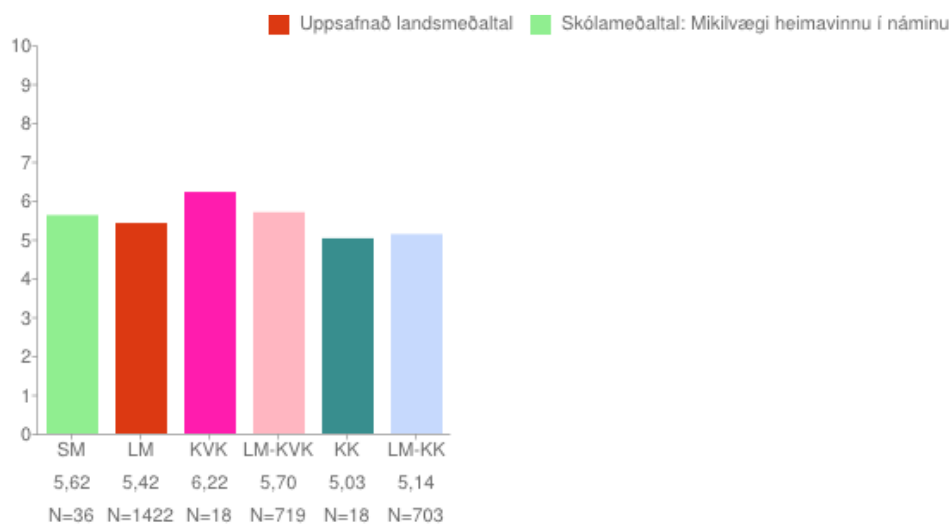
Árgangamunur



Um myndina:

Þessi mynd sýnir árgangamun í skólanum samanborið við landið. LM stendur fyrir landsmeðaltal. SM stendur fyrir uppsafnað skólameðaltal. Niðurstöður fyrir hvern árgang eru birtar þegar lágmarksfjöldi er náð.

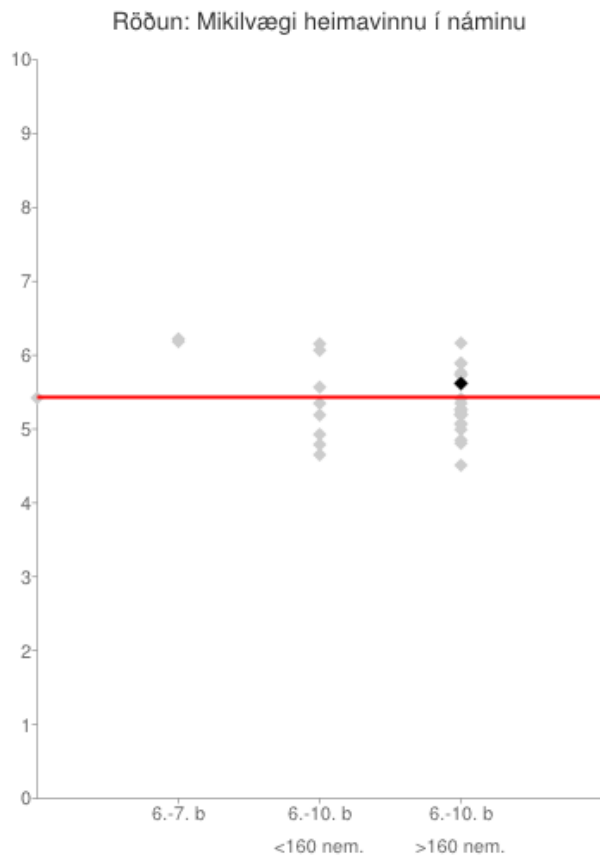
Kynjamunur



Um myndina:

Þessi mynd sýnir kynjamun í skólanum í heild, samanborið við kynjamun á landsvísi. LM stendur fyrir landsmeðaltal. SM stendur fyrir uppsafnað skólameðaltal. Niðurstöður fyrir hvern árgang eru birtar þegar lágmarksfjöldi er náð.

Röðun



Á þessari mynd sést hvernig meðaltöl þátttökuskóla dreifast. Meðaltal skólans er merkt með svörtum punkti á myndinni. Viðmiðunarlínan sýnir landsmeðaltal viðmiðunarhópsins (6.-10. bekkur skólaárið 2008-2009). Munur uppá 0,5 stig telst ekki mikill munur, munur uppá 1,0 stig telst töluverður munur og munur uppá 1,5 stig og meira telst mikill munur.

Fyrsta punktaröðin sýnir meðaltölin í skólum þar sem einungis 6. eða 7. bekkur taka þátt. Næsta punktaröð sýnir meðaltöl skóla í litlum skólum (<160 nem.) þar sem nemendur í 6.-10. bekk taka þátt. Seinasta punktaröðin sýnir meðaltöl í stórum skólum (>160 nem.) þar sem nemendur í 6.-10. bekk taka þátt.

Trú á eigin vinnubrögð í námi

Mánaðarmeðaltöl

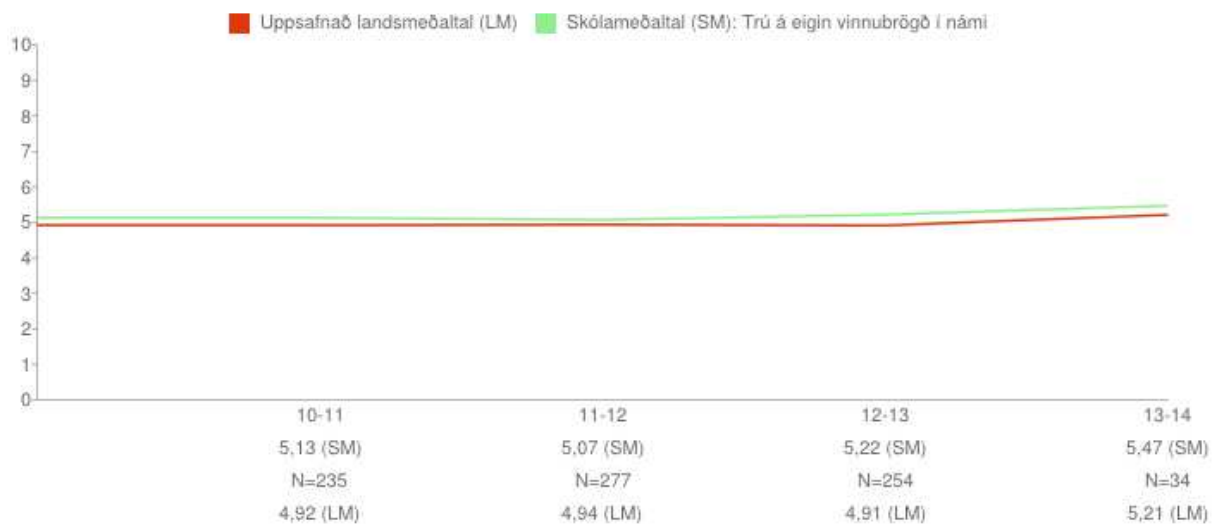


Um myndina:

Rauða línan sýnir landsmeðaltal og græna línan sýnir meðaltal skólans á kvarðanum. Gildi skólans koma fram á myndinni hjá mánaðarheitunum. Hátt gildi á kvarðanum sýnir að viðkomandi þáttur er sterkt einkenni nemenda í skólanum. Sem viðmiðunarregla er munur uppá 0,5 stig ekki mikill munur, munur uppá 1,0 stig telst töluverður munur og munur uppá 1,5 stig og meira telst mikill munur.

* = Marktækt við 90% öryggismörk

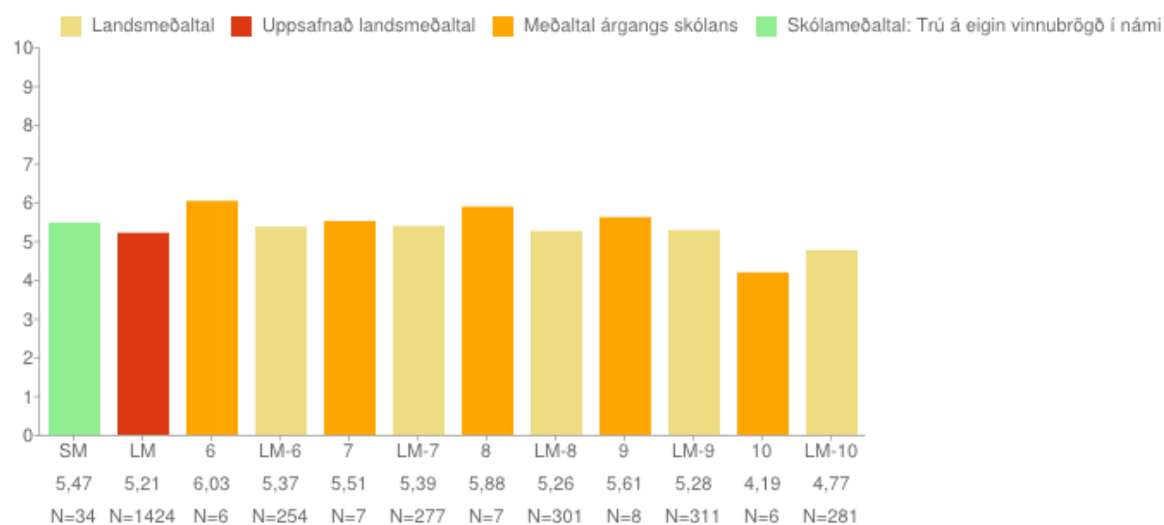
Ársmeðaltöl



Um myndina:

Myndin sýnir öll fyrri ársmeðaltöl skólans samanborið við landsmeðaltal hvers starfsárs. Rauða línan sýnir landsmeðaltal og græna línan sýnir meðaltal skólans á kvarðanum. Gildi skólans koma fram á myndinni hjá mánaðarheitunum. Hátt gildi á kvarðanum sýnir að viðkomandi þáttur er sterkt einkenni nemenda í skólanum. Sem viðmiðunarregla er munur uppá 0,5 stig ekki mikill munur, munur uppá 1,0 stig telst töluverður munur og munur uppá 1,5 stig og meira telst mikill munur.

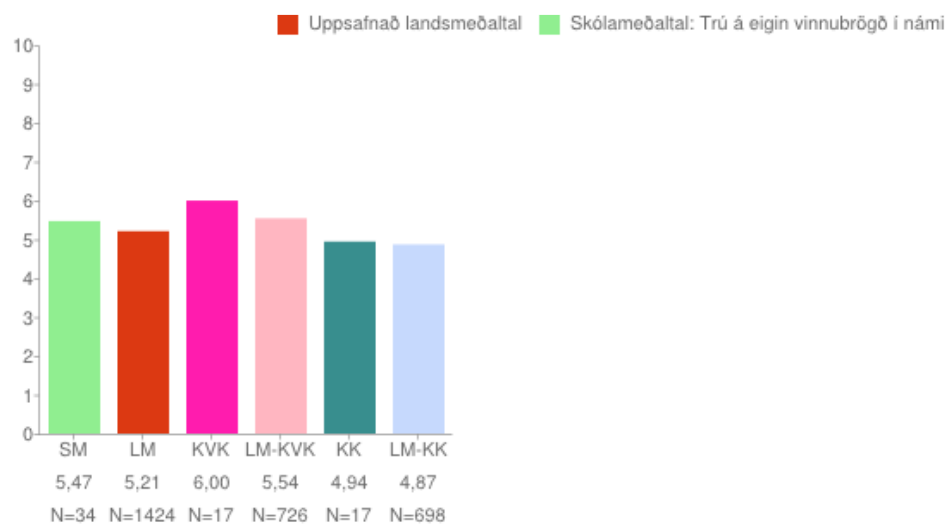
Árgangamunur



Um myndina:

Þessi mynd sýnir árgangamun í skólanum samanborið við landið. LM stendur fyrir landsmeðaltal. SM stendur fyrir uppsafnað skólameðaltal. Niðurstöður fyrir hvern árgang eru birtar þegar lágmarksfjöldi er náð.

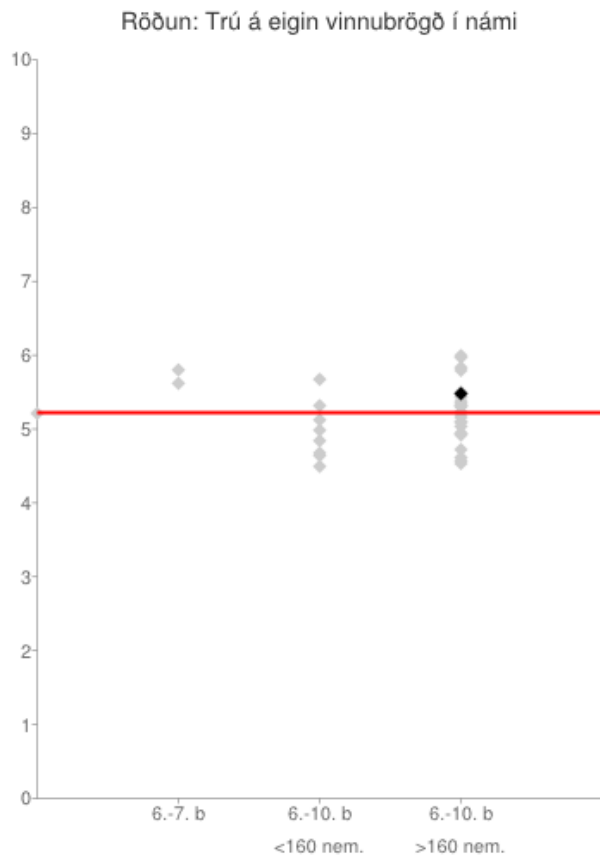
Kynjamunur



Um myndina:

Þessi mynd sýnir kynjamun í skólanum í heild, samanborið við kynjamun á landsvísi. LM stendur fyrir landsmeðaltal. SM stendur fyrir uppsafnað skólameðaltal. Niðurstöður fyrir hvern árgang eru birtar þegar lágmarksfjöldi er náð.

Röðun



Á þessari mynd sést hvernig meðaltöl þátttökuskóla dreifast. Meðaltal skólans er merkt með svörtum punkti á myndinni. Viðmiðunarlínan sýnir landsmeðaltal viðmiðunarhópsins (6.-10. bekkur skólaárið 2008-2009). Munur uppá 0,5 stig telst ekki mikill munur, munur uppá 1,0 stig telst töluverður munur og munur uppá 1,5 stig og meira telst mikill munur.

Fyrsta punktaröðin sýnir meðaltölin í skólum þar sem einungis 6. eða 7. bekkur taka þátt. Næsta punktaröð sýnir meðaltöl skóla í litlum skólum (<160 nem.) þar sem nemendur í 6.-10. bekk taka þátt. Seinasta punktaröðin sýnir meðaltöl í stórum skólum (>160 nem.) þar sem nemendur í 6.-10. bekk taka þátt.

Trú á eigin námsgetu

Mánaðarmeðaltöl

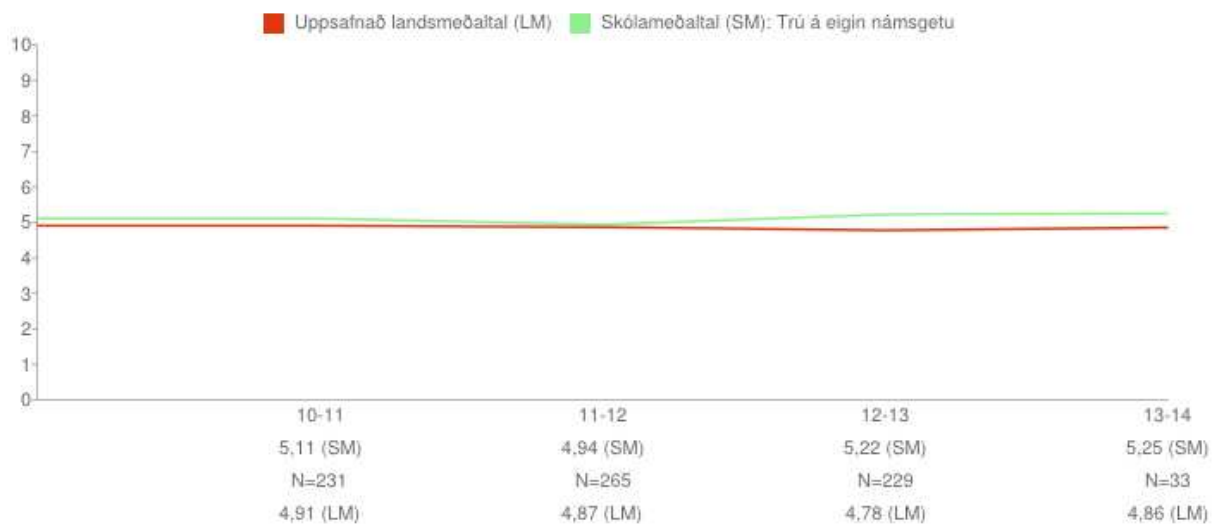


Um myndina:

Rauða línan sýnir landsmeðaltal og græna línan sýnir meðaltal skólans á kvarðanum. Gildi skólans koma fram á myndinni hjá mánaðarheitunum. Hátt gildi á kvarðanum sýnir að viðkomandi þáttur er sterkt einkenni nemenda í skólanum. Sem viðmiðunarregla er munur uppá 0,5 stig ekki mikill munur, munur uppá 1,0 stig telst töluverður munur og munur uppá 1,5 stig og meira telst mikill munur.

* = Marktækt við 90% öryggismörk

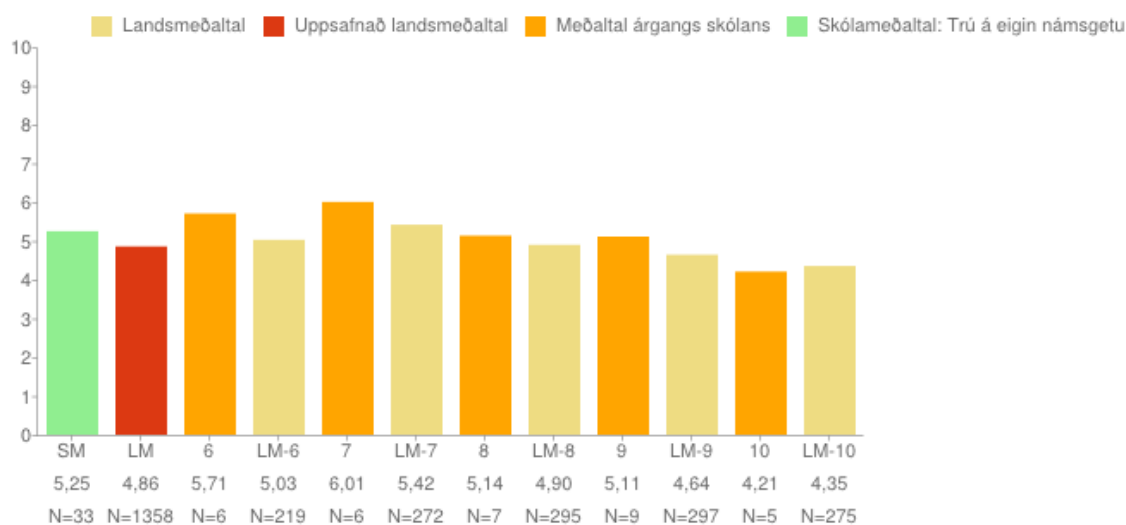
Ársmeðaltöl



Um myndina:

Myndin sýnir öll fyrri ársmeðaltöl skólans samanborið við landsmeðaltal hvers starfsárs. Rauða línan sýnir landsmeðaltal og græna línan sýnir meðaltal skólans á kvarðanum. Gildi skólans koma fram á myndinni hjá mánaðarheitunum. Hátt gildi á kvarðanum sýnir að viðkomandi þáttur er sterkt einkenni nemenda í skólanum. Sem viðmiðunarregla er munur uppá 0,5 stig ekki mikill munur, munur uppá 1,0 stig telst töluverður munur og munur uppá 1,5 stig og meira telst mikill munur.

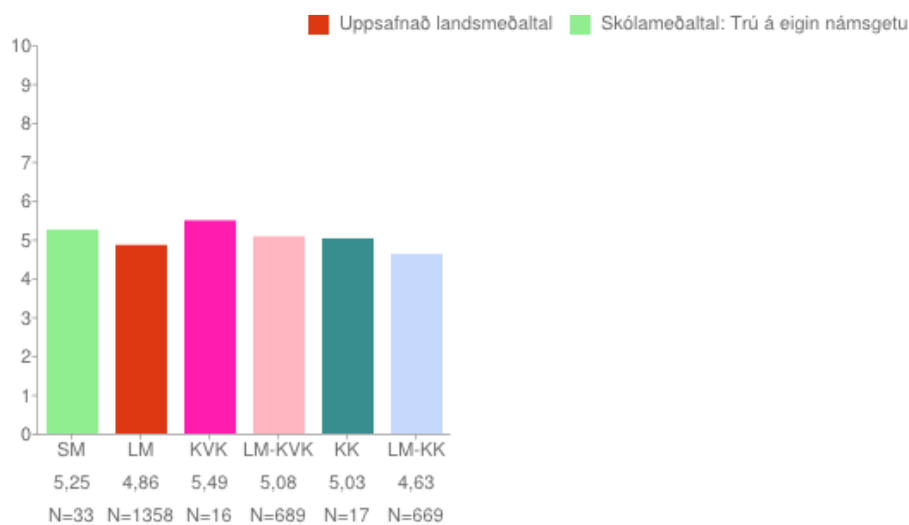
Árgangamunur



Um myndina:

Þessi mynd sýnir árgangamun í skólanum samanborið við landið. LM stendur fyrir landsmeðaltal. SM stendur fyrir uppsafnað skólameðaltal. Niðurstöður fyrir hvern árgang eru birtar þegar lágmarksfjöldi er náð.

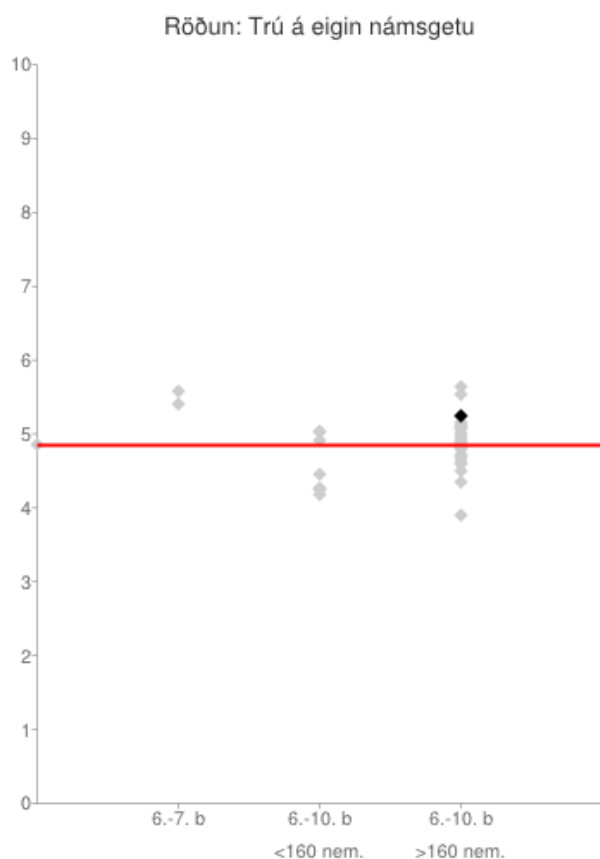
Kynjamunur



Um myndina:

Þessi mynd sýnir kynjamun í skólanum í heild, samanborið við kynjamun á landsvísi. LM stendur fyrir landsmeðaltal. SM stendur fyrir uppsafnað skólameðaltal. Niðurstöður fyrir hvern árgang eru birtar þegar lágmarksfjöldi er náð.

Röðun



Á þessari mynd sést hvernig meðaltöl þátttökuskóla dreifast. Meðaltal skólans er merkt með svörtum punkti á myndinni. Viðmiðunarlínan sýnir landsmeðaltal viðmiðunarhópsins (6.-10. bekkur skólaárið 2008-2009). Munur uppá 0,5 stig telst ekki mikill munur, munur uppá 1,0 stig telst töluverður munur og munur uppá 1,5 stig og meira telst mikill munur.

Fyrsta punktaröðin sýnir meðaltölin í skólum þar sem einungis 6. eða 7. bekkur taka þátt. Næsta punktaröð sýnir meðaltöl skóla í litlum skólum (<160 nem.) þar sem nemendur í 6.-10. bekk taka þátt. Seinasta punktaröðin sýnir meðaltöl í stórum skólum (>160 nem.) þar sem nemendur í 6.-10. bekk taka þátt.

Ánægja af náttúrufræði

Mánaðarmeðaltöl

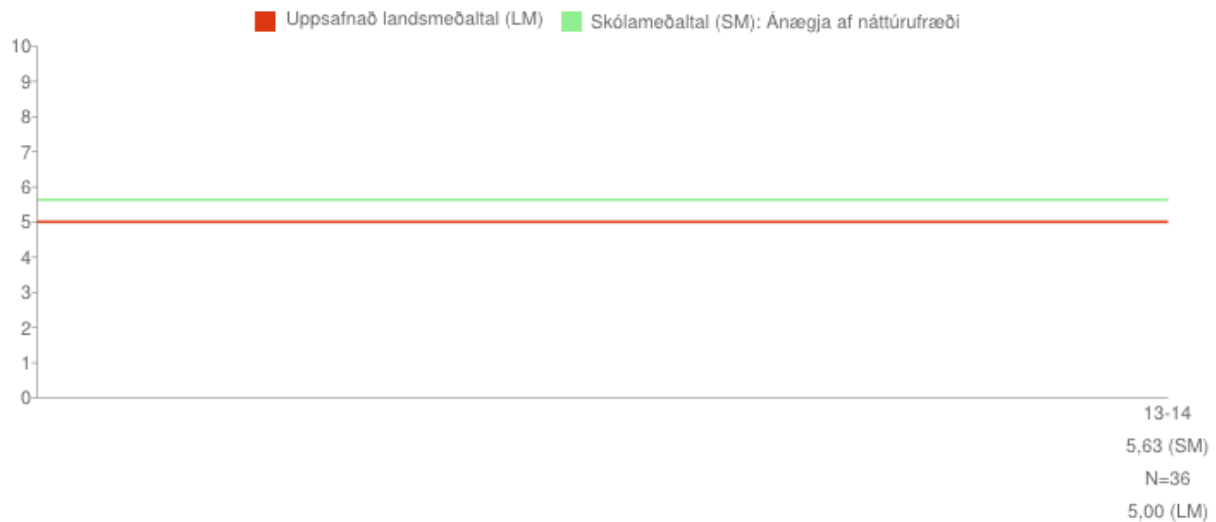


Um myndina:

Rauða línan sýnir landsmeðaltal og græna línan sýnir meðaltal skólans á kvarðanum. Gildi skólans koma fram á myndinni hjá mánaðarheitunum. Hátt gildi á kvarðanum sýnir að viðkomandi þáttur er sterkt einkenni nemenda í skólanum. Sem viðmiðunarregla er munur uppá 0,5 stig ekki mikill munur, munur uppá 1,0 stig telst töluverður munur og munur uppá 1,5 stig og meira telst mikill munur.

* = Marktækt við 90% öryggismörk

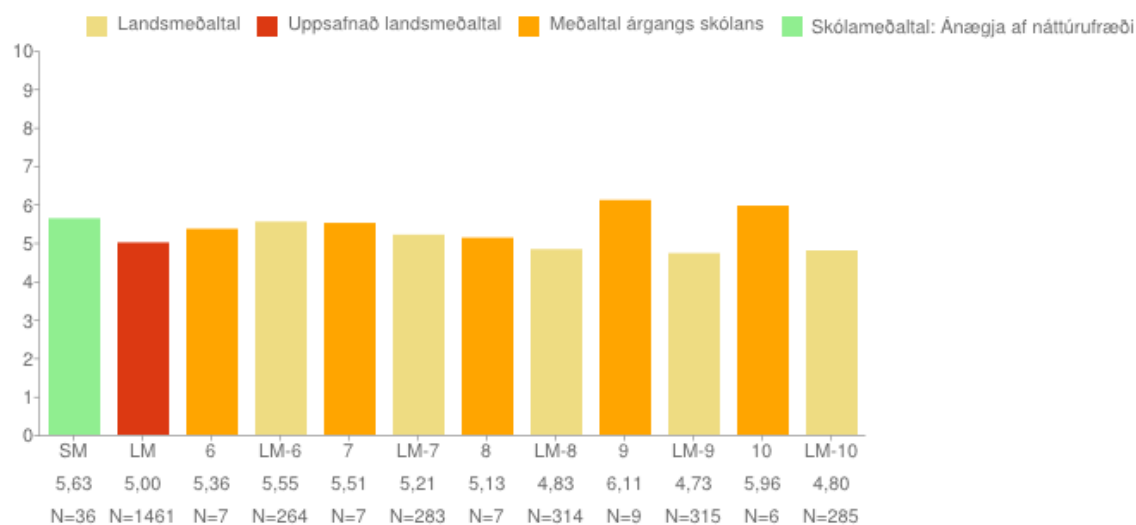
Ársmeðaltöl



Um myndina:

Myndin sýnir öll fyrri ársmeðaltöl skólans samanborið við landsmeðaltal hvers starfsárs. Rauða línan sýnir landsmeðaltal og græna línan sýnir meðaltal skólans á kvarðanum. Gildi skólans koma fram á myndinni hjá mánaðarheitunum. Hátt gildi á kvarðanum sýnir að viðkomandi þáttur er sterkt einkenni nemenda í skólanum. Sem viðmiðunarregla er munur uppá 0,5 stig ekki mikill munur, munur uppá 1,0 stig telst töluverður munur og munur uppá 1,5 stig og meira telst mikill munur.

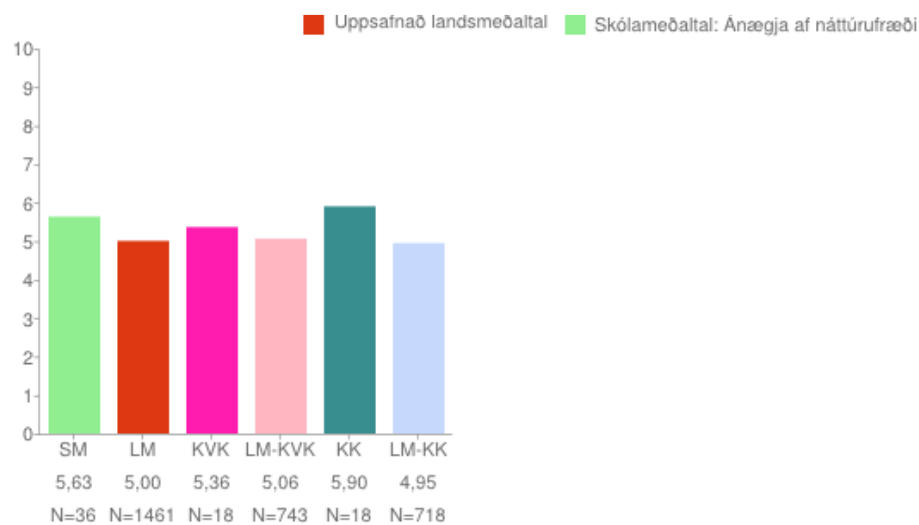
Árgangamunur



Um myndina:

Þessi mynd sýnir árgangamun í skólanum samanborið við landið. LM stendur fyrir landsmeðaltal. SM stendur fyrir uppsafnað skólameðaltal. Niðurstöður fyrir hvern árgang eru birtar þegar lágmarksfjöldi er náð.

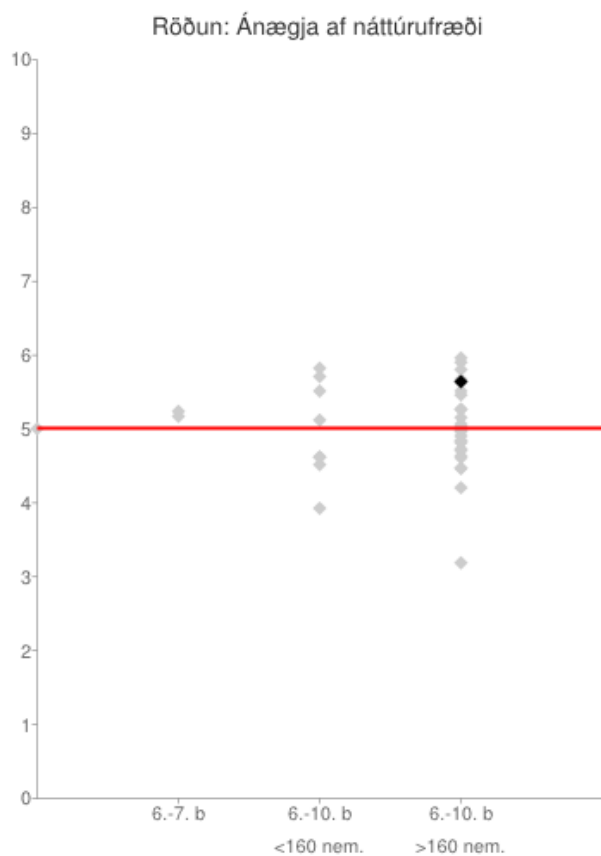
Kynjamunur



Um myndina:

Þessi mynd sýnir kynjamun í skólanum í heild, samanborið við kynjamun á landsvísu. LM stendur fyrir landsmeðaltal. SM stendur fyrir uppsafnað skólameðaltal. Niðurstöður fyrir hvern árgang eru birtar þegar lágmarksfjöldi er náð.

Röðun



Á þessari mynd sést hvernig meðaltöl þátttökuskóla dreifast. Meðaltal skólans er merkt með svörtum punkti á myndinni. Viðmiðunarlínan sýnir landsmeðaltal viðmiðunarhópsins (6.-10. bekkur skólaárið 2008-2009). Munur uppá 0,5 stig telst ekki mikill munur, munur uppá 1,0 stig telst töluverður munur og munur uppá 1,5 stig og meira telst mikill munur.

Fyrsta punktaröðin sýnir meðaltölin í skólum þar sem einungis 6. eða 7. bekkur taka þátt. Næsta punktaröð sýnir meðaltöl skóla í litlum skólum (<160 nem.) þar sem nemendur í 6.-10. bekk taka þátt. Seinasta punktaröðin sýnir meðaltöl í stórum skólum (>160 nem.) þar sem nemendur í 6.-10. bekk taka þátt.

Velliðan

Mánaðarmeðaltöl



Um myndina:

Rauða línan sýnir landsmeðaltal og græna línan sýnir meðaltal skólans á kvarðanum. Gildi skólans koma fram á myndinni hjá mánaðarheitunum. Hátt gildi á kvarðanum sýnir að viðkomandi þáttur er sterkt einkenni nemenda í skólanum. Sem viðmiðunarregla er munur uppá 0,5 stig ekki mikill munur, munur uppá 1,0 stig telst töluverður munur og munur uppá 1,5 stig og meira telst mikill munur.

* = Marktækt við 90% öryggismörk

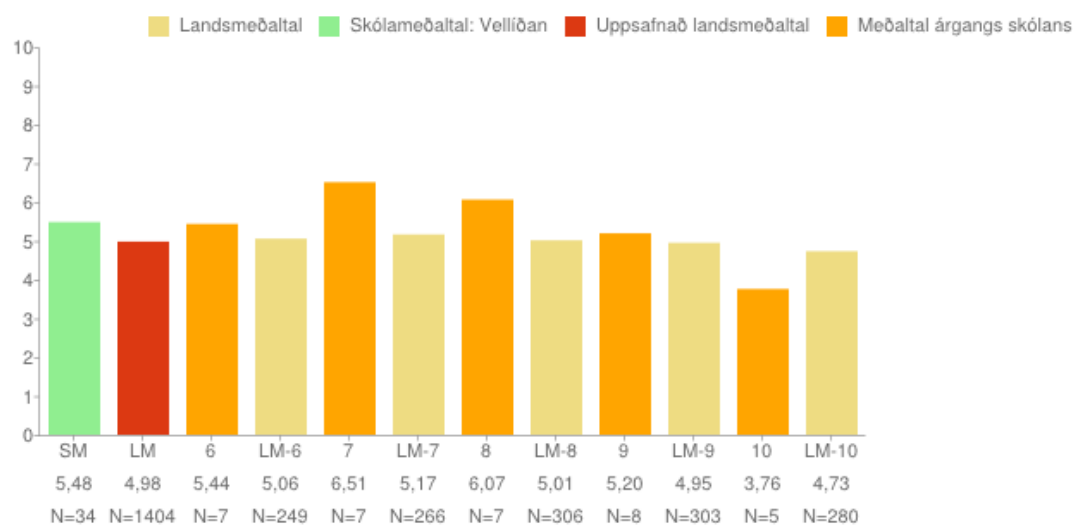
Ársmeðaltöl



Um myndina:

Myndin sýnir öll fyrri ársmeðaltöl skólans samanborið við landsmeðaltal hvers starfsárs. Rauða línan sýnir landsmeðaltal og græna línan sýnir meðaltal skólans á kvarðanum. Gildi skólans koma fram á myndinni hjá mánaðarheitunum. Hátt gildi á kvarðanum sýnir að viðkomandi þáttur er sterkt einkenni nemenda í skólanum. Sem viðmiðunarregla er munur uppá 0,5 stig ekki mikill munur, munur uppá 1,0 stig telst töluverður munur og munur uppá 1,5 stig og meira telst mikill munur.

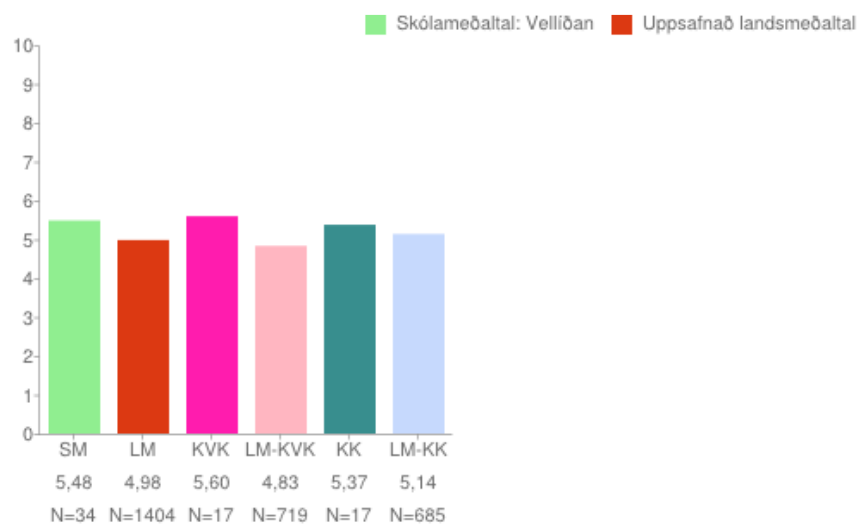
Árgangamunur



Um myndina:

Þessi mynd sýnir árgangamun í skólanum samanborið við landið. LM stendur fyrir landsmeðaltal. SM stendur fyrir uppsafnað skólameðaltal. Niðurstöður fyrir hvern árgang eru birtar þegar lágmarksfjöldi er náð.

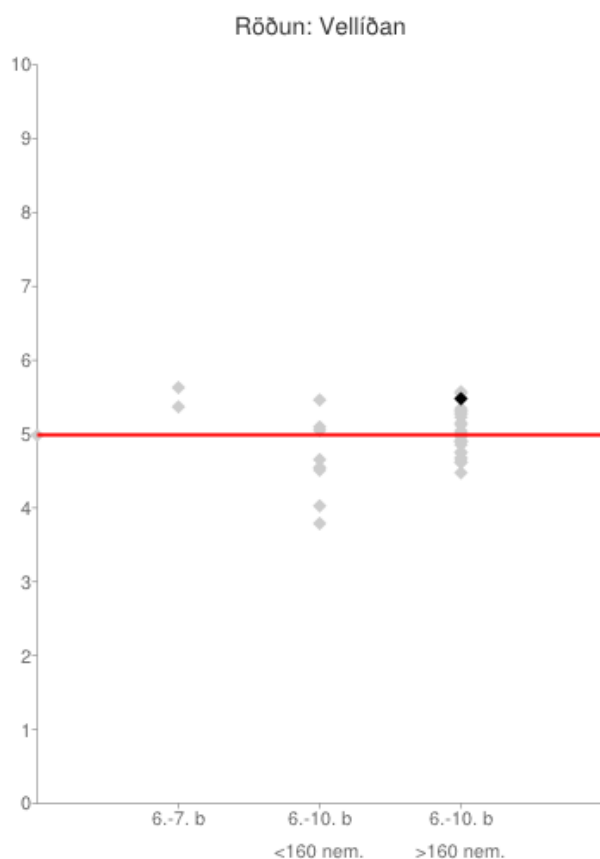
Kynjamunur



Um myndina:

Þessi mynd sýnir kynjamun í skólanum í heild, samanborið við kynjamun á landsvísi. LM stendur fyrir landsmeðaltal. SM stendur fyrir uppsafnað skólameðaltal. Niðurstöður fyrir hvern árgang eru birtar þegar lágmarksfjöldi er náð.

Röðun



Á þessari mynd sést hvernig meðaltöl þátttökuskóla dreifast. Meðaltal skólans er merkt með svörtum punkti á myndinni. Viðmiðunarlínan sýnir landsmeðaltal viðmiðunarhópsins (6.-10. bekkur skólaárið 2008-2009). Munur uppá 0,5 stig telst ekki mikill munur, munur uppá 1,0 stig telst töluverður munur og munur uppá 1,5 stig og meira telst mikill munur.

Fyrsta punktaröðin sýnir meðaltölin í skólum þar sem einungis 6. eða 7. bekkur taka þátt. Næsta punktaröð sýnir meðaltöl skóla í litlum skólum (<160 nem.) þar sem nemendur í 6.-10. bekk taka þátt. Seinasta punktaröðin sýnir meðaltöl í stórum skólum (>160 nem.) þar sem nemendur í 6.-10. bekk taka þátt.

Tíðni eineltis

Mánaðarmeðaltöl

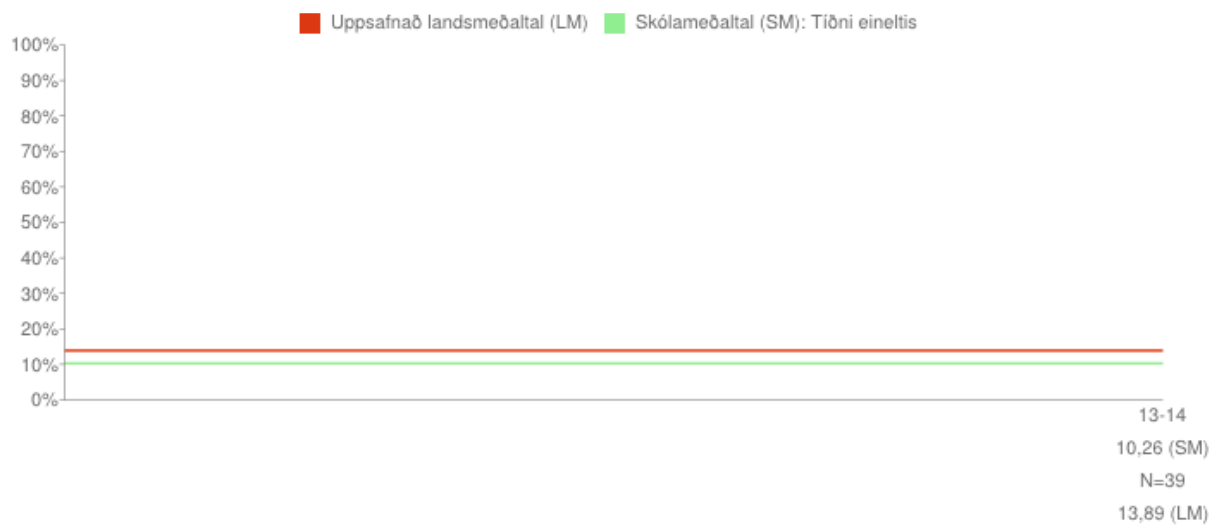


Um myndina:

Rauða línan sýnir hlutfall landsins og græna línan sýnir hlutfall skólans. Gildi skólans koma fram á myndinni hjá mánaðarheitunum.

* = Marktækt við 90% öryggismörk

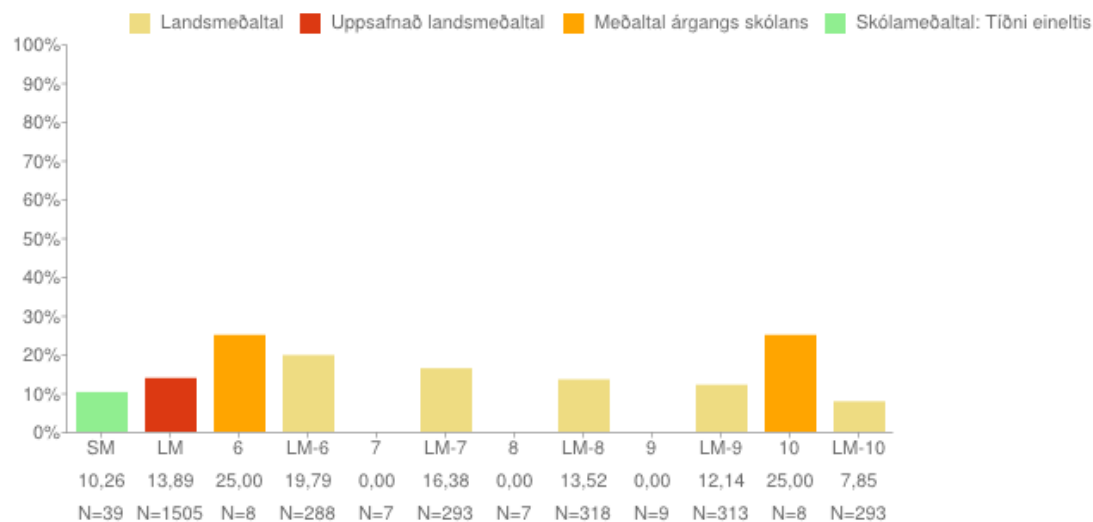
Ársmeðaltöl



Um myndina:

Myndin sýnir öll fyrri hlutföll skólans samanborið við hlutfall hvers starfsárs. Rauða línan sýnir hlutfall landsins og græna línan sýnir hlutfall skólans. Gildi skólans koma fram á myndinni hjá mánaðarheitunum.

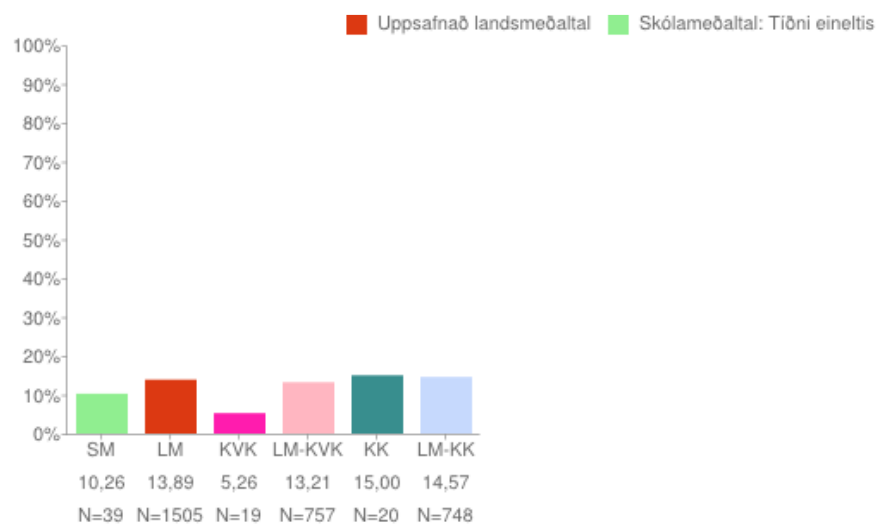
Árgangamunur



Um myndina:

Þessi mynd sýnir árgangamun í skólanum samanborið við landið. LM stendur fyrir landsmeðaltal. SM stendur fyrir uppsafnað skólameðaltal. Niðurstöður fyrir hvern árgang eru birtar þegar lágmarksfjöldi er náð.

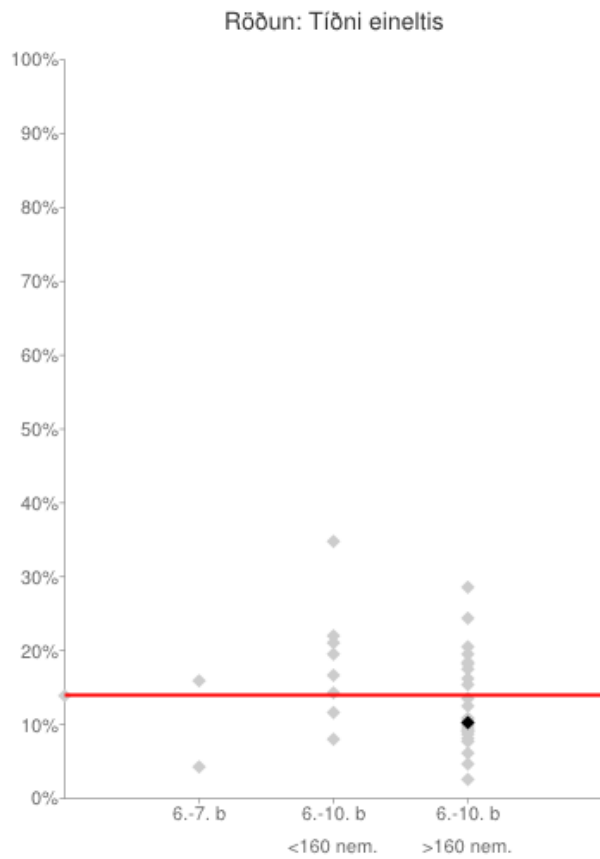
Kynjamunur



Um myndina:

Þessi mynd sýnir kynjamun í skólanum í heild, samanborið við kynjamun á landsvísi. LM stendur fyrir landsmeðaltal. SM stendur fyrir uppsafnað skólameðaltal. Niðurstöður fyrir hvern árgang eru birtar þegar lágmarksfjöldi er náð.

Röðun



Á þessari mynd sést hvernig meðaltöl þátttökuskóla dreifast. Meðaltal skólans er merkt með svörtum punkti á myndinni. Viðmiðunarlínan sýnir landsmeðaltal viðmiðunarhópsins (6.-10. bekkur skólaárið 2008-2009). Munur uppá 0,5 stig telst ekki mikill munur, munur uppá 1,0 stig telst töluverður munur og munur uppá 1,5 stig og meira telst mikill munur.

Fyrsta punktaröðin sýnir meðaltölin í skólum þar sem einungis 6. eða 7. bekkur taka þátt. Næsta punktaröð sýnir meðaltöl skóla í litlum skólum (<160 nem.) þar sem nemendur í 6.-10. bekk taka þátt. Seinasta punktaröðin sýnir meðaltöl í stórum skólum (>160 nem.) þar sem nemendur í 6.-10. bekk taka þátt.

Hreyfing

Mánaðarmeðaltöl

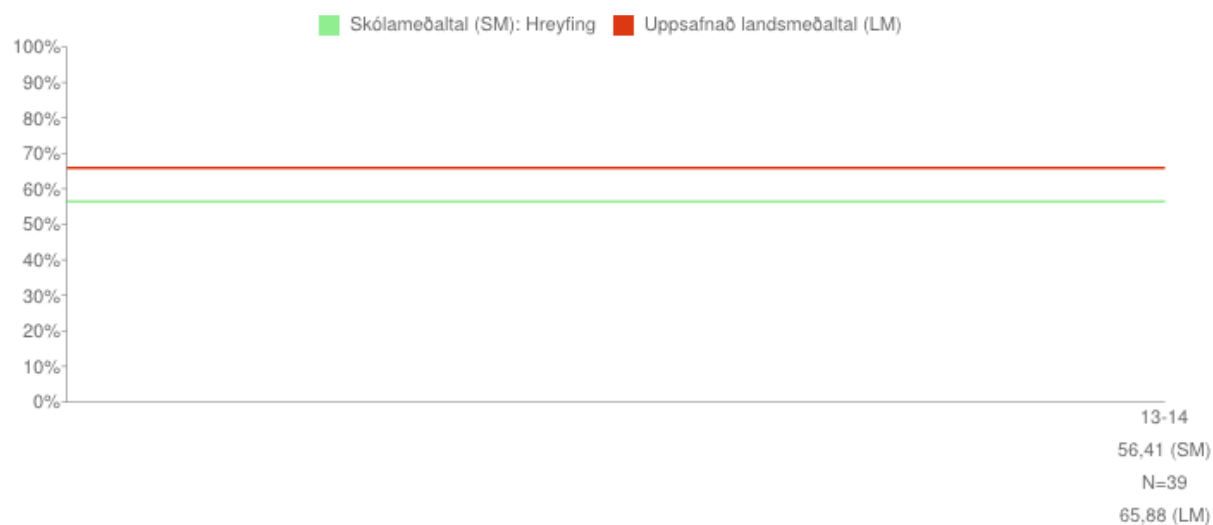


Um myndina:

Rauða línan sýnir hlutfall landsins og græna línan sýnir hlutfall skólans. Gildi skólans koma fram á myndinni hjá mánaðarheitunum.

* = Marktækt við 90% öryggismörk

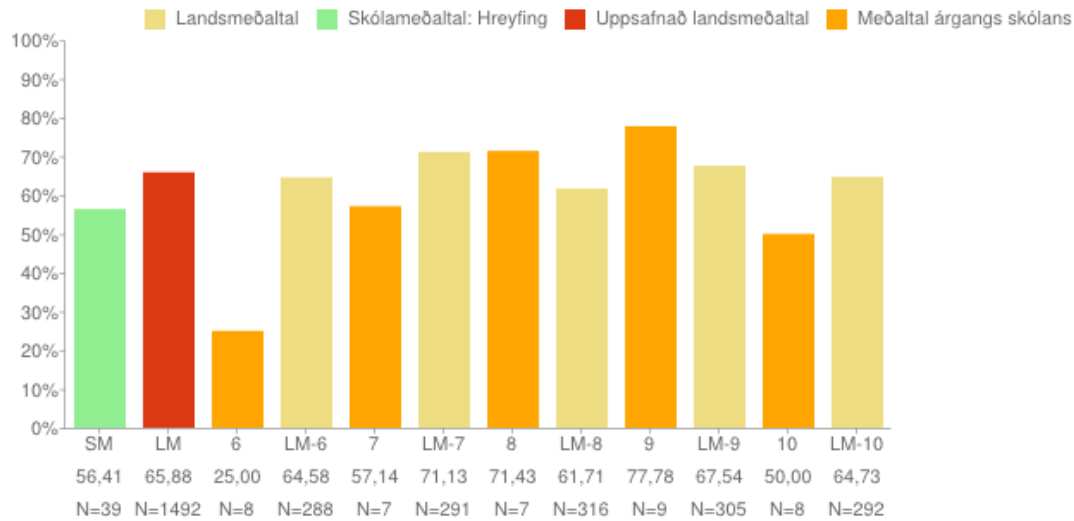
Ársmeðaltöl



Um myndina:

Myndin sýnir öll fyrri hlutföll skólans samanborið við hlutfall hvers starfsárs. Rauða línan sýnir hlutfall landsins og græna línan sýnir hlutfall skólans. Gildi skólans koma fram á myndinni hjá mánaðarheitunum.

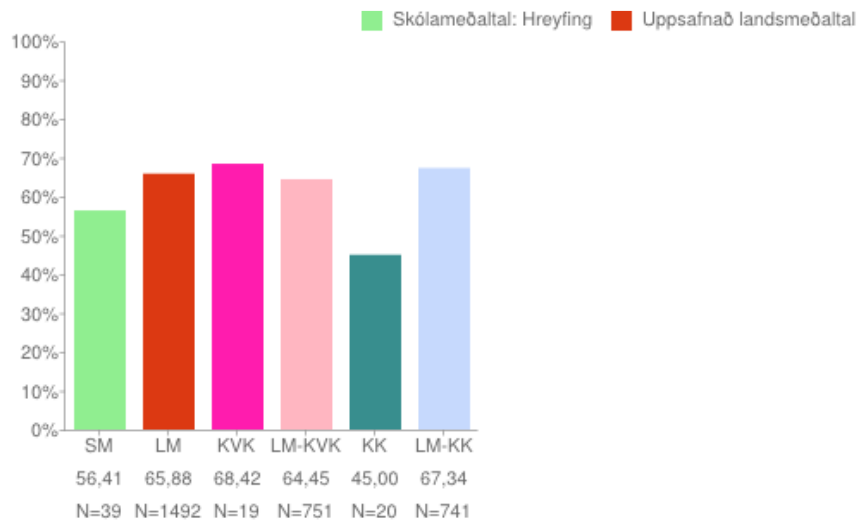
Árgangamunur



Um myndina:

Þessi mynd sýnir árgangamun í skólanum samanborið við landið. LM stendur fyrir landsmeðaltal. SM stendur fyrir uppsafnað skólameðaltal. Niðurstöður fyrir hvern árgang eru birtar þegar lágmarksfjöldi er náð.

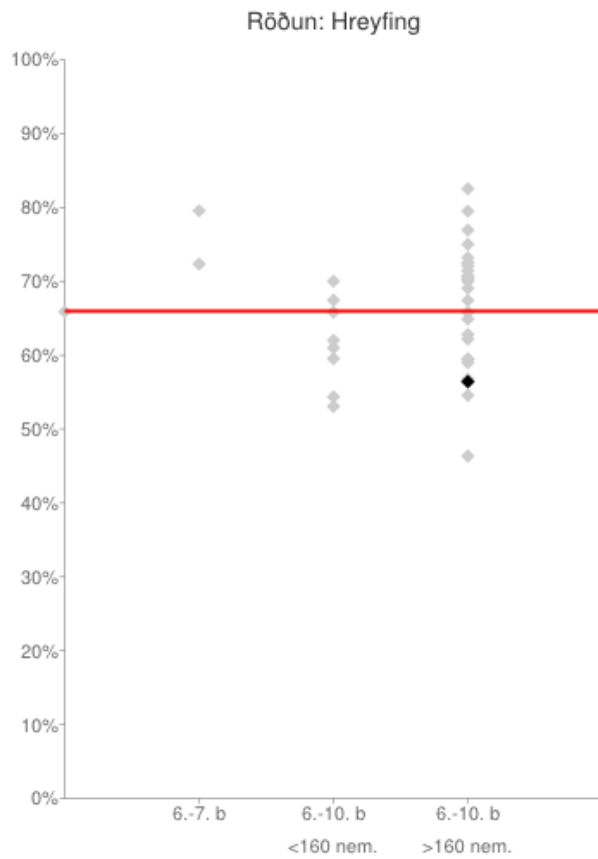
Kynjamunur



Um myndina:

Þessi mynd sýnir kynjamun í skólanum í heild, samanborið við kynjamun á landsvísi. LM stendur fyrir landsmeðaltal. SM stendur fyrir uppsafnað skólameðaltal. Niðurstöður fyrir hvern árgang eru birtar þegar lágmarksfjöldi er náð.

Röðun



Á þessari mynd sést hvernig meðaltöl þátttökuskóla dreifast. Meðaltal skólans er merkt með svörtum punkti á myndinni. Viðmiðunarlínan sýnir landsmeðaltal viðmiðunarhópsins (6.-10. bekkur skólaárið 2008-2009). Munur uppá 0,5 stig telst ekki mikill munur, munur uppá 1,0 stig telst töluverður munur og munur uppá 1,5 stig og meira telst mikill munur.

Fyrsta punktaröðin sýnir meðaltölin í skólum þar sem einungis 6. eða 7. bekkur taka þátt. Næsta punktaröð sýnir meðaltöl skóla í litlum skólum (<160 nem.) þar sem nemendur í 6.-10. bekk taka þátt. Seinasta punktaröðin sýnir meðaltöl í stórum skólum (>160 nem.) þar sem nemendur í 6.-10. bekk taka þátt.

Mataræði

Mánaðarmeðaltöl

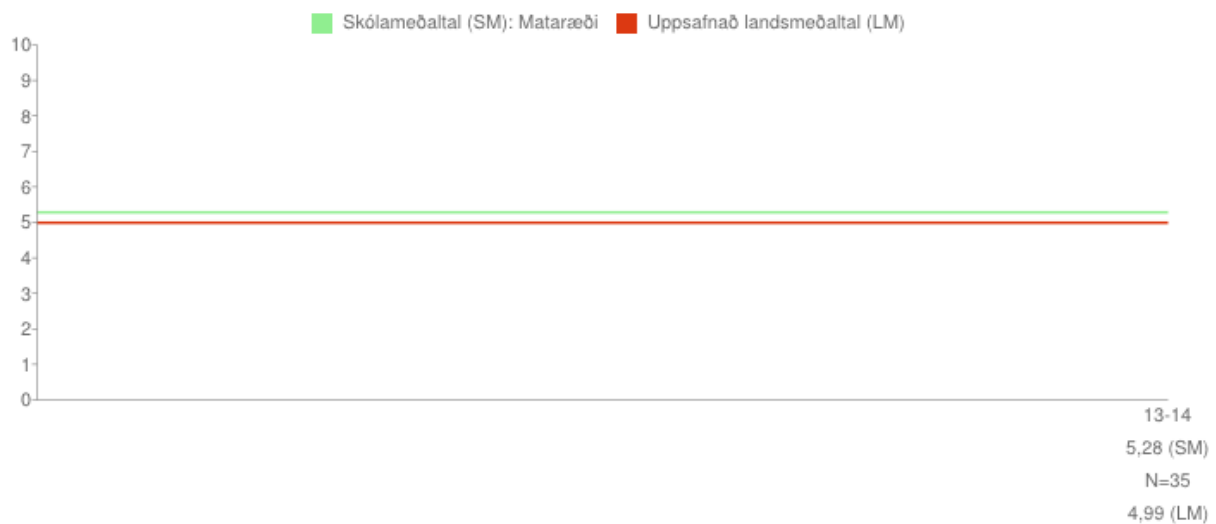


Um myndina:

Rauða línan sýnir landsmeðaltal og græna línan sýnir meðaltal skólans á kvarðanum. Gildi skólans koma fram á myndinni hjá mánaðarheitunum. Hátt gildi á kvarðanum sýnir að viðkomandi þáttur er sterkt einkenni nemenda í skólanum. Sem viðmiðunarregla er munur uppá 0,5 stig ekki mikill munur, munur uppá 1,0 stig telst töluverður munur og munur uppá 1,5 stig og meira telst mikill munur.

* = Marktækt við 90% öryggismörk

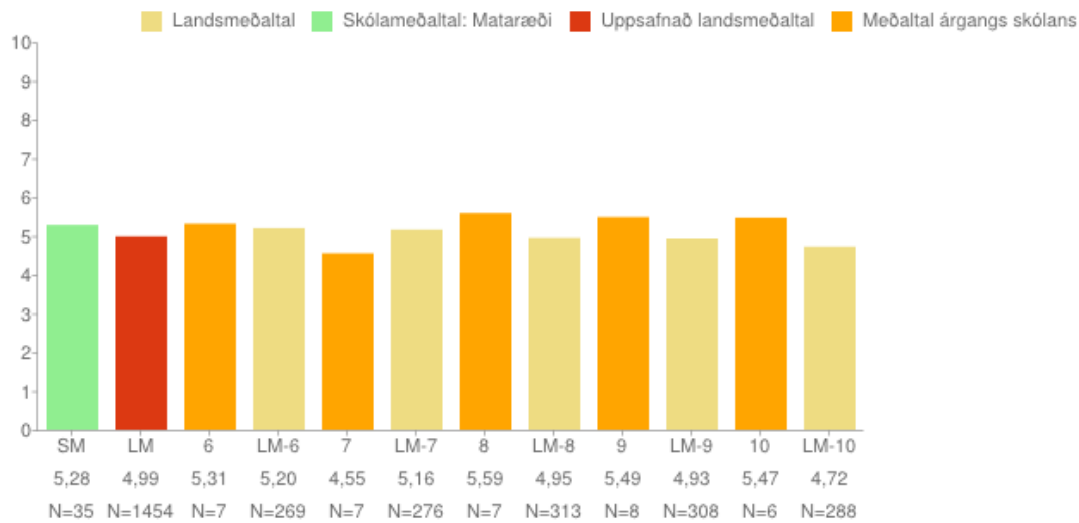
Ársmeðaltöl



Um myndina:

Myndin sýnir öll fyrri ársmeðaltöl skólans samanborið við landsmeðaltal hvers starfsárs. Rauða línan sýnir landsmeðaltal og græna línan sýnir meðaltal skólans á kvarðanum. Gildi skólans koma fram á myndinni hjá mánaðarheitunum. Hátt gildi á kvarðanum sýnir að viðkomandi þáttur er sterkt einkenni nemenda í skólanum. Sem viðmiðunarregla er munur uppá 0,5 stig ekki mikill munur, munur uppá 1,0 stig telst töluverður munur og munur uppá 1,5 stig og meira telst mikill munur.

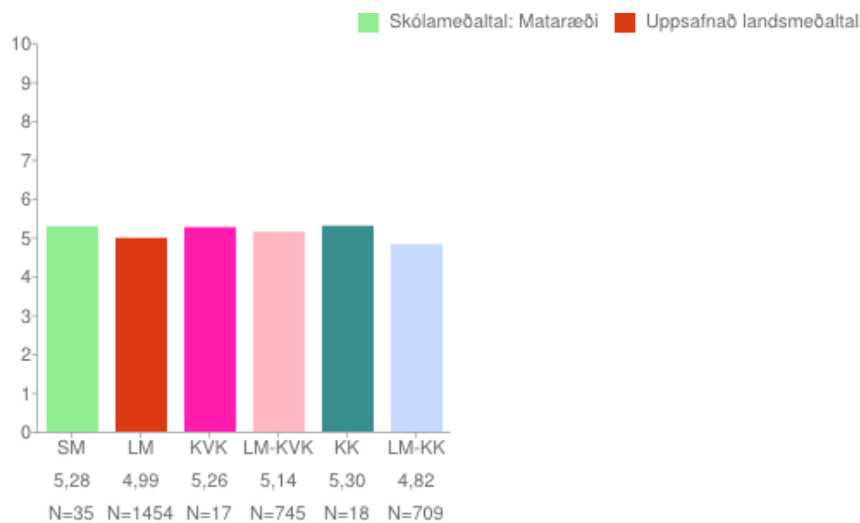
Árgangamunur



Um myndina:

Þessi mynd sýnir árgangamun í skólanum samanborið við landið. LM stendur fyrir landsmeðaltal. SM stendur fyrir uppsafnað skólameðaltal. Niðurstöður fyrir hvern árgang eru birtar þegar lágmarksfjöldi er náð.

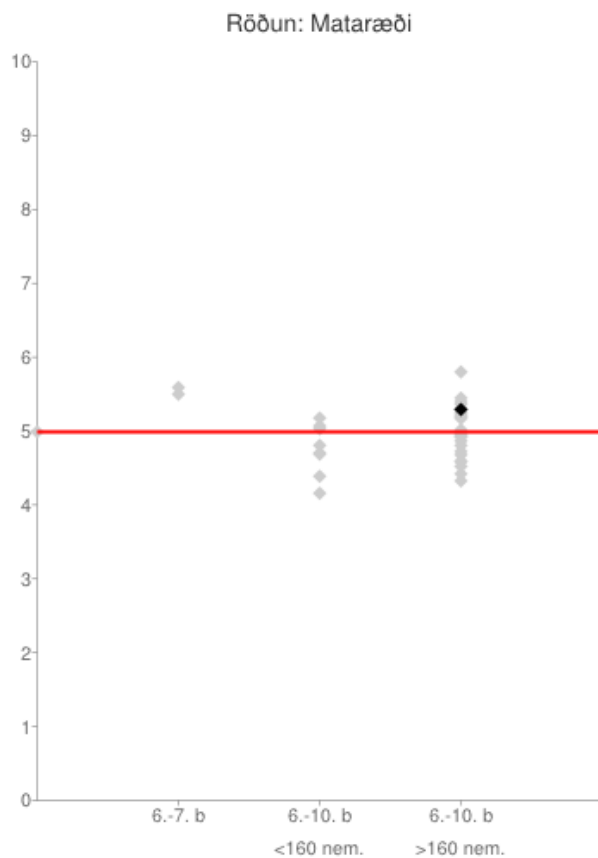
Kynjamunur



Um myndina:

Þessi mynd sýnir kynjamun í skólanum í heild, samanborið við kynjamun á landsvísi. LM stendur fyrir landsmeðaltal. SM stendur fyrir uppsafnað skólameðaltal. Niðurstöður fyrir hvern árgang eru birtar þegar lágmarksfjöldi er náð.

Röðun



Á þessari mynd sést hvernig meðaltöl þátttökuskóla dreifast. Meðaltal skólans er merkt með svörtum punkti á myndinni. Viðmiðunarlínan sýnir landsmeðaltal viðmiðunarhópsins (6.-10. bekkur skólaárið 2008-2009). Munur uppá 0,5 stig telst ekki mikill munur, munur uppá 1,0 stig telst töluverður munur og munur uppá 1,5 stig og meira telst mikill munur.

Fyrsta punktaröðin sýnir meðaltölin í skólum þar sem einungis 6. eða 7. bekkur taka þátt. Næsta punktaröð sýnir meðaltöl skóla í litlum skólum (<160 nem.) þar sem nemendur í 6.-10. bekk taka þátt. Seinasta punktaröðin sýnir meðaltöl í stórum skólum (>160 nem.) þar sem nemendur í 6.-10. bekk taka þátt.